

Rapporto Autovalutazione

Periodo di Riferimento - 2016/17

RAV Scuola - TAIC852005

MANZONI - MOTTOLA

1 Contesto e risorse

1.1 Popolazione scolastica

1.1.a Status socio economico e culturale delle famiglie degli studenti

1.1.a.1 Livello mediano dell'indice ESCS

1.1.a.1 Livello mediano dell'indice ESCS - Anno Scolastico 2015-2016	
Istituto/Classe	Background familiare mediano
TAIC852005	Medio - Basso
TAE852028	
5 C	Medio Alto

1.1.b Composizione della popolazione studentesca

1.1.b.1 Quota di studenti con famiglie svantaggiate

1.1.b.1 Quota di studenti con famiglie svantaggiate Anno scolastico 2015-2016				
II Classe - Primaria				
Istituto/Indirizzo	Studenti svantaggiati (%)	PUGLIA (%)	Sud (%)	ITALIA (%)
TAIC852005	2.1	1.2	1.6	0.9

1.1.b.1 Quota di studenti con famiglie svantaggiate Anno scolastico 2015-2016				
V Classe - Primaria				
Istituto/Indirizzo	Studenti svantaggiati (%)	PUGLIA (%)	Sud (%)	ITALIA (%)
TAIC852005	3.7	0.9	1.3	0.8

1.1.b.1 Quota di studenti con famiglie svantaggiate Anno scolastico 2015-2016				
III Classe - Secondaria I Grado				
Istituto/Indirizzo	Studenti svantaggiati (%)	PUGLIA (%)	Sud (%)	ITALIA (%)
TAIC852005	1.2	0.8	1.3	0.8

1.1.b.4 Quota di studenti con cittadinanza non italiana

Quota di studenti con cittadinanza non italiana SECONDARIE I GRADO - I grado Ordinario		
	Frequentanti totali	Totale alunni frequentanti
	569,00	20,00
- Benchmark*		
TARANTO	16.724,00	328,00
PUGLIA	114.671,00	3.291,00
ITALIA	1.592.221,00	150.032,00

Quota di studenti con cittadinanza non italiana SECONDARIE I GRADO - I grado Musicale		
	Frequentanti totali	Totale alunni frequentanti
	79,00	1,00
- Benchmark*		
TARANTO	1.113,00	21,00
PUGLIA	10.125,00	251,00
ITALIA	117.719,00	7.527,00

1.1.d Rapporto studenti - insegnante

1.1.d.1 Numero medio di studenti per insegnante

Numero medio di studenti per insegnante		
	Totale Posti	Numero Medio Studenti
TAIC852005	72,67	36,91
- Benchmark*		
TARANTO	8.967,43	22,67
PUGLIA	62.760,59	19,99
ITALIA	834.244,22	20,53

Sezione di valutazione

Domande Guida
Qual e' il contesto socio-economico di provenienza degli studenti?
Qual è l'incidenza degli studenti provenienti da famiglie svantaggiate?
Quali caratteristiche presenta la popolazione studentesca (situazioni di disabilità, disturbi evolutivi, ecc.)?
Ci sono studenti con cittadinanza non italiana?
Ci sono gruppi di studenti che presentano caratteristiche particolari dal punto di vista della provenienza socio economica e culturale (es. studenti nomadi, studenti provenienti da zone particolarmente svantaggiate, ecc.)?
Il rapporto studenti - insegnante è adeguato per supportare la popolazione studentesca frequentante la scuola? Tale rapporto e' in linea con il riferimento regionale?

Opportunità (Digitare al max 1500 caratteri)	Vincoli (Digitare al max 1500 caratteri)
<p>Il livello medio-basso relativo allo status socio-economico e culturale mantiene elevata nelle famiglie il ruolo della scuola come agenzia educativa e formativa capace di garantire l'innalzamento del livello di istruzione, per favorire l'inserimento futuro nel mondo del lavoro e abbassare il livello di disoccupazione.</p> <p>La scuola resta, pertanto, un punto di riferimento socio-culturale anche per i pochissimi stranieri che la frequentano. In aumento è il numero degli alunni BES/DSA il più delle volte non certificati ma che necessitano comunque di particolari accorgimenti sia dal punto di vista didattico che relazionale.</p> <p>L'aumento degli alunni per classe non favorì</p>	<p>Scarsa partecipazione alle attività pomeridiane degli alunni provenienti dalle zone extraurbane per la mancanza del servizio di trasporto a carico dell'ente locale, tenuto conto che il territorio del comune di Mottola è molto esteso nell'area rurale. A tal proposito nella presentazione delle candidature ai progetti PON 2014/2020 sono stipulati accordi con l'ente locale per l'uso di mezzi di trasporto per le attività da svolgere sia al pomeriggio che al sabato mattina.</p> <p>L'aumento del numero degli alunni per classe non facilita il lavoro degli insegnanti che si trovano di fronte tante realtà di alunni bisognosi di particolari strategie didattiche.</p>

1.2 Territorio e capitale sociale

1.2.a Disoccupazione

1.2.a.1 Tasso di disoccupazione

1.2.a.1 Tasso di disoccupazione Anno 2016 - Fonte ISTAT			
Territorio			Tasso di disoccupazione %
ITALIA			11.6
	Nord ovest		8.6
		Liguria	9.1
		GENOVA	9.9
		IMPERIA	12.9
		LA SPEZIA	10.1
		SAVONA	6.3
		Lombardia	7.8
		BERGAMO	5.3
		BRESCIA	8.5
		COMO	7.4
		CREMONA	7.4
		LECCO	5.8
		LODI	7.4
		MILANO	7.5
		MANTOVA	8.7
		PAVIA	6.8
		SONDRIO	7.2
		VARESE	8.1
		Piemonte	10.2
		ALESSANDRIA	10.7
		ASTI	7.2
		BIELLA	7.9
		CUNEO	6.3
		NOVARA	9.4
		TORINO	10.4
		VERBANO-CUSIO- OSSOLA	6.3
		VERCELLI	9
		Valle D'Aosta	8.8
		AOSTA	8.6
	Nord est		7.2
		Emilia-Romagna	7.7
		BOLOGNA	5.4
		FERRARA	10.6
		FORLI'	7.4
		MODENA	6.6
		PIACENZA	7.5
		PARMA	6.5
		RAVENNA	9
		REGGIO EMILIA	4.7
		RIMINI	9.1
		Friuli-Venezia Giulia	8
		GORIZIA	9.2
		PORDENONE	7.3
		TRIESTE	8.1
		UDINE	6.9
		Trentino Alto Adige	5.3
		BOLZANO	3.7
		TRENTO	6.8
		Veneto	7
		BELLUNO	6.1
		PADOVA	8
		ROVIGO	8.6
		TREVISO	6.9
		VENEZIA	6.9
		VICENZA	6.1
		VERONA	5.3
	Centro		10.6
		Lazio	11.8

1.2.a.1 Tasso di disoccupazione Anno 2016 - Fonte ISTAT			
	Lazio		11.8
		FROSINONE	16.7
		LATINA	15.4
		RIETI	12
		ROMA	9.7
		VITERBO	14.9
	Marche		9.9
		ANCONA	9.4
		ASCOLI PICENO	14.8
		FERMO	7.3
		MACERATA	9.2
		PESARO	12.4
	Toscana		9.1
		AREZZO	9.2
		FIRENZE	8
		GROSSETO	7
		LIVORNO	10.1
		LUCCA	9.7
		MASSA-CARRARA	16.5
		PISA	7.2
		PRATO	7.8
		PISTOIA	15.9
		SIENA	9.1
	Umbria		10.4
		PERUGIA	9.5
		TERNI	9.7
	Sud e Isole		19.3
	Abruzzo		12.6
		L'AQUILA	11.7
		CHIETI	11.8
		PESCARA	13.8
		TERAMO	11
	Basilicata		13.6
		MATERA	12.7
		POTENZA	13.5
	Campania		19.7
		AVELLINO	14.6
		BENEVENTO	13.6
		CASERTA	21
		NAPOLI	22.8
		SALERNO	17.4
	Calabria		22.9
		COSENZA	23.7
		CATANZARO	19
		CROTONE	28.3
		REGGIO CALABRIA	23.9
		VIBO VALENTIA	21.6
	Molise		14.3
		CAMPOBASSO	13.4
		ISERNIA	11.1
	Puglia		19.6
		BARI	20.2
		BRINDISI	17.1
		BARLETTA	18.5
		FOGGIA	17
		LECCE	23
		TARANTO	16.5
	Sardegna		17.3
		CAGLIARI	14.3
		CARBONIA-IGLESIAS	20.5

1.2.a.1 Tasso di disoccupazione Anno 2016 - Fonte ISTAT				
			CARBONIA-IGLESIAS	20.5
			NUORO	12.7
			OGLIASTRA	12.1
			ORISTANO	19.8
			OLBIA-TEMPIO	13.1
			SASSARI	21.9
		Sicilia		21.3
			AGRIGENTO	24.2
			CALTANISSETTA	21
			CATANIA	18.5
			ENNA	19.7
			MESSINA	22.4
			PALERMO	25.1
			RAGUSA	19.3
			SIRACUSA	24
			TRAPANI	21.2

1.2.b Immigrazione

1.2.b.1 Tasso di immigrazione

1.2.b.1 Tasso di immigrazione Anno 2016 - Fonte ISTAT			
Territorio			Tasso di immigrazione %
ITALIA			8.2
	Nord ovest		10.6
		Liguria	8.6
		GENOVA	8.2
		IMPERIA	10.6
		LA SPEZIA	8.5
		SAVONA	8.4
		Lombardia	11.4
		BERGAMO	11.3
		BRESCIA	12.9
		COMO	8.1
		CREMONA	11.4
		LECCO	8
		LODI	11.5
		MILANO	13.9
		MANTOVA	12.7
		PAVIA	10.7
		SONDRIO	5
		VARESE	8.4
		Piemonte	9.5
		ALESSANDRIA	10.4
		ASTI	11.1
		BIELLA	5.5
		CUNEO	10.1
		NOVARA	10
		TORINO	9.7
		VERBANO-CUSIO- OSSOLA	6
		VERCELLI	7.9
		Valle D'Aosta	6.6
		AOSTA	6.6
	Nord est		10.5
		Emilia-Romagna	11.9
		BOLOGNA	11.6
		FERRARA	8.5
		FORLI'	10.7
		MODENA	13
		PIACENZA	14.1
		PARMA	13.5
		RAVENNA	11.9
		REGGIO EMILIA	12.7
		RIMINI	10.8
		Friuli-Venezia Giulia	8.6
		GORIZIA	9
		PORDENONE	10.3
		TRIESTE	8.6
		UDINE	7.4
		Trentino Alto Adige	8.9
		BOLZANO	8.9
		TRENTO	9
		Veneto	10.1
		BELLUNO	6
		PADOVA	10.1
		ROVIGO	7.7
		TREVISO	10.6
		VENEZIA	9.5
		VICENZA	10.2
		VERONA	11.6
	Centro		10.6
		Lazio	10.9

1.2.b.1 Tasso di immigrazione Anno 2016 - Fonte ISTAT			
	Lazio		10.9
		FROSINONE	4.8
		LATINA	8.3
		RIETI	8.3
		ROMA	12.1
		VITERBO	9.3
	Marche		9
		ANCONA	9.4
		ASCOLI PICENO	6.7
		FERMO	10.2
		MACERATA	10.1
		PESARO	8.5
	Toscana		10.5
		AREZZO	10.7
		FIRENZE	12.6
		GROSSETO	9.8
		LIVORNO	7.9
		LUCCA	7.6
		MASSA-CARRARA	6.9
		PISA	9.6
		PRATO	16
		PISTOIA	9.3
		SIENA	11.1
	Umbria		10.8
		PERUGIA	11.1
		TERNI	9.9
	Sud e Isole		3.8
	Abruzzo		6.5
		L'AQUILA	7.9
		CHIETI	5.2
		PESCARA	5.4
		TERAMO	7.7
	Basilicata		3.3
		MATERA	4.5
		POTENZA	2.7
	Campania		3.9
		AVELLINO	2.9
		BENEVENTO	2.6
		CASERTA	4.6
		NAPOLI	3.7
		SALERNO	4.6
	Calabria		4.9
		COSENZA	4.4
		CATANZARO	4.7
		CROTONE	5.9
		REGGIO CALABRIA	5.4
		VIBO VALENTIA	4.5
	Molise		3.8
		CAMPOBASSO	3.9
		ISERNIA	3.7
	Puglia		3
		BARI	3.2
		BRINDISI	2.4
		BARLETTA	2.6
		FOGGIA	4.2
		LECCE	2.7
		TARANTO	2
	Sardegna		2.8
		CAGLIARI	2.7
		CARBONIA-IGLESIAS	1.4

1.2.b.1 Tasso di immigrazione Anno 2016 - Fonte ISTAT			
		CARBONIA-IGLESIAS	1.4
		NUORO	2.4
		OGLIASTRA	1.6
		ORISTANO	1.7
		OLBIA-TEMPIO	7.3
		SASSARI	2.6
	Sicilia		3.6
		AGRIGENTO	3.2
		CALTANISSETTA	3.1
		CATANIA	3
		ENNA	2
		MESSINA	4.3
		PALERMO	2.9
		RAGUSA	8
		SIRACUSA	3.5
		TRAPANI	4.1

Sezione di valutazione

Domande Guida
Per quali peculiarità si caratterizza il territorio in cui è collocata la scuola?
Qual è il contributo degli Enti Locali per l'istruzione e per le scuole del territorio?
Quali risorse e competenze presenti nel territorio rappresentano un'opportunità per l'istituzione scolastica?

Opportunità (Digitare al max 1500 caratteri)	Vincoli (Digitare al max 1500 caratteri)
<p>Il territorio è prevalentemente agricolo e con piccole aziende a conduzione familiare. L'artigianato locale è valorizzato grazie alla presenza di piccole imprese. Altra risorsa da incentivare ulteriormente dal punto di vista turistico e culturale è la presenza di un importante patrimonio rupestre. Sono presenti molte associazioni con le quali la scuola collabora:</p> <p>1) per lo sport, la cultura e il tempo libero: - ATLETICA DON MILANI - CON ELIA NEL CUORE - CORRERE È SALUTE ASD - G. LEOPARDI (Assoc. Socio-Cult.) - I CANTORI DI MOTTOLA - LIBRIAMOCI - LIONS CLUB MASSAFRA-MOTTOLA "LE CRIPTE" - TERRE NOSTRE - CENTRO YOGA RADHIKA</p> <p>2) per la tutela ambientale e la protezione civile: C.E.A. (Centro Educazione Ambientale)</p> <p>3) per la tutela e l'impegno civile, la solidarietà internazionale e la pace: - FAMIGLIE SOLIDALI - LIBERA "A. Montanaro" - VENTO DI TERRA</p> <p>4) per l'educazione e la formazione: - ASSOCIAZIONE ITALIANA MAESTRI CATTOLICI - AVAMPOSTO EDUCATIVO ONLUS</p>	<p>- Aumento del tasso di disoccupazione e incertezza lavorativa crescente a causa della crisi che ha investito le piccole aziende artigianali e la grande impresa siderurgica dell'ILVA. - Aumento del numero di giovani anche laureati che lasciano il paese per cercare opportunità lavorative anche all'estero. - Contributo limitato del Comune dal punto di vista economico, resta positiva la disponibilità a risolvere problemi organizzativi che non comportano spese economiche.</p>

1.3.c Sedi della scuola

1.3.c.1 Numero di sedi

Numero di sedi				
		Riferimento Provinciale %	Riferimento Regionale %	Riferimento Nazionale %
Validi	Una sede	5,1	11,9	4,9
	Due sedi	3,4	3,7	3,4
	Tre o quattro sedi	47,5	33,6	24,4
	Cinque o più sedi	44,1	50,8	67,3
Situazione della scuola: TAIC852005	Tre o quattro sedi			

1.3.d Palestra

1.3.d.1 Numero medio di palestre per sede

Numero medio di palestre per sede				
		Riferimento Provinciale %	Riferimento Regionale %	Riferimento Nazionale %
Validi	Nessuna palestra	1,7	1,9	3,3
	Palestra non presente in tutte le sedi	81,4	79	80,5
	Una palestra per sede	15,3	10	9,8
	Più di una palestra per sede	1,7	9,1	6,5
Situazione della scuola: TAIC852005	Palestra non presente in tutte le sedi			

1.3.e Laboratori

1.3.e.1 Numero medio di laboratori per sede

Istituto:TAIC852005 - Numero medio di laboratori per sede				
opzione	Situazione della scuola: TAIC852005	Riferimento Provinciale	Riferimento Regionale	Riferimento Nazionale
Numero medio di laboratori per sede	1,33333333333333	1,93	2,15	1,72

1.3.e.2 Presenza di laboratori mobili

Istituto:TAIC852005 - Presenza di laboratori mobili				
opzione	Situazione della scuola: TAIC852005	Riferimento Provinciale %	Riferimento Regionale %	Riferimento Nazionale %
Presenza di laboratori mobili	Laboratorio mobile presente	66,1	60,2	52

1.3.e.3 Presenza di spazi alternativi per l'apprendimento

Istituto:TAIC852005 - Presenza di spazi alternativi per l'apprendimento				
opzione	Situazione della scuola: TAIC852005	Riferimento Provinciale %	Riferimento Regionale %	Riferimento Nazionale %
Presenza di spazi alternativi per l'apprendimento	Dato mancante	79,7	71,9	67,7

1.3.e.5 Numero di computer, tablet e LIM ogni 100 studenti

Istituto:TAIC852005 - Numero di computer, tablet e LIM ogni 100 studenti				
opzione	Situazione della scuola: TAIC852005	Riferimento Provinciale %	Riferimento Regionale %	Riferimento Nazionale %
Numero di Computer	14,64	10,88	9,78	9,09
Numero di Tablet	13,1	4,08	1,9	1,74
Numero di Lim	4,93	3,49	3,26	3,61

1.3.f Biblioteca

1.3.f.1 Presenza della biblioteca

Istituto:TAIC852005 - Presenza della biblioteca				
opzione	Situazione della scuola: TAIC852005	Riferimento Provinciale	Riferimento Regionale	Riferimento Nazionale
Numero di Biblioteche	1	1,47	1,94	2,95

1.3.f.2 Ampiezza del patrimonio librario

Ampiezza del patrimonio librario				
		Riferimento Provinciale %	Riferimento Regionale %	Riferimento Nazionale %
Validi	Meno di 500 Volumi	25,5	17,3	20,5
	Da 500 a 1499 volumi	31,4	30,4	19,9
	Da 1550 a 3499 volumi	31,4	33,8	25,8
	Da 3500 a 5499 volumi	9,8	13,4	14,6
	5500 volumi e oltre	2	5,2	19,3
Situazione della scuola: TAIC852005		Da 500 a 1499 volumi		

Sezione di valutazione

Domande Guida
Quali sono le risorse economiche disponibili? Quali fonti di finanziamento riceve la scuola oltre a quelle statali? La scuola ricerca fonti di finanziamento aggiuntive?
Quali sono le caratteristiche delle strutture della scuola (es. struttura e sicurezza degli edifici, raggiungibilita' delle sedi, ecc.)?
Quali sono le caratteristiche degli spazi e delle dotazioni presenti (es. laboratori, biblioteca, palestre, LIM, pc, connessione a internet, ecc.)?

Opportunità (Digitare al max 1500 caratteri)	Vincoli (Digitare al max 1500 caratteri)
<ul style="list-style-type: none"> - Le aule di tutti i plessi sono state ripulite grazie ai fondi stanziati per l'edilizia scolastica nel capitolo con "Scuolebelle" - Presenza di tende ignifughe in tutti gli ambienti scolastici grazie a fondi reperiti con iniziative di solidarietà della scuola stessa. - Nell'a.s. 2016/2017 sono stati effettuati lavori di ristrutturazione esterna del plesso della Scuola Secondaria con la sostituzione di quasi tutti gli infissi. Inoltre l'Istituto si è adeguato alle norme di sicurezza con nuove uscite di emergenza e scala antincendio. - Buona dotazione tecnologica della scuola (LIM in tutte le aule, pc portatili, tablet...) - Buona la capacità di progettazione di interventi con i fondi dell'UE (PON FSE - FESR) sia per l'arricchimento dell'offerta formativa sia per l'incremento delle dotazioni dei laboratori. 	<ul style="list-style-type: none"> - Palestra del plesso Manzoni completamente da rifare. - Infissi e impianto di riscaldamento mal funzionante al plesso Dante - Presenza di barriere architettoniche - Per il plesso della Scuola Primaria Dante Alighieri ci sono zone interdette ai ragazzi a causa di un contenzioso tra la ditta che ha svolto i lavori di ristrutturazione esterna e il Comune.

1.4 Risorse professionali

1.4.a Caratteristiche degli insegnanti

1.4.a.1 Tipologia di contratto degli insegnanti

Istituto:TAIC852005 - Tipologia di contratto degli insegnanti Anno scolastico 2016-2017					
	Insegnanti a tempo indeterminato		Insegnanti a tempo determinato		TOTALE
	N°	%	N°	%	
TAIC852005	72	98,6	1	1,4	100,0
- Benchmark*					
TARANTO	7.858	89,8	895	10,2	100,0
PUGLIA	56.961	92,5	4.619	7,5	100,0
ITALIA	707.376	85,4	120.913	14,6	100,0

1.4.a.2 Insegnanti a tempo indeterminato per fasce di età'

Istituto:TAIC852005 - Insegnanti a tempo indeterminato per fasce di età Anno scolastico 2016-2017									
	<35		35-44		45-54		55+		Totale
	N°	%	N°	%	N°	%	N°	%	TOTALE
TAIC852005	2	2,8	15	20,8	29	40,3	26	36,1	100,0
- Benchmark*									
TARANTO	115	1,5	1.592	20,3	2.835	36,1	3.316	42,2	100,0
PUGLIA	983	1,7	10.995	19,3	21.411	37,6	23.609	41,4	100,0
ITALIA	18.376	2,5	150.080	20,6	268.550	36,9	290.603	39,9	100,0

1.4.a.4 Insegnanti a tempo indeterminato per anni di servizio nella scuola (stabilita')

Istituto:TAIC852005 - Fasce Anni di Servizio degli insegnanti Anno scolastico 2015-2016								
	Corrente Anno		Da 2 a 5 anni		Da 6 a 10 anni		Oltre 10 anni	
	N°	%	N°	%	N°	%	N°	%
TAIC852005	7	10,9	31	48,4	9	14,1	17	26,6
- Benchmark*								
TARANTO	1.629	23,7	1.814	26,3	1.315	19,1	2.129	30,9
PUGLIA	10.662	21,7	12.702	25,9	8.594	17,5	17.071	34,8
ITALIA	142.749	22,4	160.477	25,2	118.878	18,7	215.112	33,8

1.4.b Caratteristiche del Dirigente scolastico

1.4.b.1 Tipo di incarico del Dirigente scolastico

Tipo incarico del Dirigente scolastico - Anno Scolastico 2016-2017										
	Incarico effettivo		Incarico nominale		Incarico di reggenza		Incarico di presidenza		Nessun incarico di dirigenza attivo al 26/03/2015	
ISTITUTO	X									
- Benchmark*										
	N°	%	N°	%	N°	%	N°	%	N°	%
TARANTO	84	91,3	-	0,0	8	8,7	-	0,0	-	0,0
PUGLIA	604	89,9	7	1,0	61	9,1	-	0,0	-	0,0
ITALIA	6.965	81,1	166	1,9	1.429	16,6	32	0,4	-	0,0

1.4.b.2 Anni di esperienza come Dirigente scolastico

Anni di esperienza come Dirigente scolastico				
		Riferimento Provinciale %	Riferimento Regionale %	Riferimento Nazionale %
Validi	Fino a 1 anno	0	1,4	2,3
	Da 2 a 3 anni	28,8	15,2	22,6
	Da 4 a 5 anni	20,3	20,8	20,8
	Più di 5 anni	50,8	62,6	54,3
Situazione della scuola: TAIC852005	Da 2 a 3 anni			

1.4.b.3 Anni di servizio nella scuola

Anni di servizio nella scuola				
		Riferimento Provinciale %	Riferimento Regionale %	Riferimento Nazionale %
Validi	Fino a 1 anno	8,5	15,2	20,4
	Da 2 a 3 anni	40,7	26,2	34,6
	Da 4 a 5 anni	16,9	24,5	20,6
	Più di 5 anni	33,9	34,1	24,4
Situazione della scuola: TAIC852005		Da 2 a 3 anni		

Sezione di valutazione

Domande Guida
Quali le caratteristiche socio anagrafiche del personale (es. età, tipo di contratto, anni di servizio e stabilità nella scuola)?
Quali le competenze professionali e i titoli posseduti dai docenti (es. certificazioni linguistiche, informatiche, ecc.)?

Opportunità (Digitare al max 1500 caratteri)	Vincoli (Digitare al max 1500 caratteri)
<ul style="list-style-type: none"> - Il corpo docente si è stabilizzato negli ultimi anni data la presenza di un elevato numero di docenti a tempo indeterminato che sono anche residenti nel Comune. I pochi docenti che provengono da fuori difficilmente producono domanda di mobilità - Sulla base dei dati in possesso della scuola relativi alla frequenza di corsi organizzati per il conseguimento della certificazione informatica, si evince un elevato numero di docenti con certificazione ECDL. - Stabilità del Dirigente Scolastico a partire dall' a.s. 2015/2016 	<ul style="list-style-type: none"> - Ci sono pochi docenti laureati nella scuola primaria - Non esiste un database che raccoglie le competenze professionali dei docenti - Basso il numero dei docenti con certificazioni linguistiche.

Lista Indicatori Scuola - Sezione: Contesto

Alunni stranieri frequentanti

alunni_stranieri.pdf

2 Esiti

2.1 Risultati scolastici

2.1.a Esiti degli scrutini

2.1.a.1 Studenti ammessi alla classe successiva

2.1.a.1 Studenti ammessi alla classe successiva - Primaria										
	Anno scolastico 2014/15					Anno scolastico 2015/16				
	% classe 1	% classe 2	% classe 3	% classe 4	% classe 5	% classe 1	% classe 2	% classe 3	% classe 4	% classe 5
TAIC852005	100,0	100,0	100,0	100,0	100,0	100,0	100,0	100,0	100,0	100,0
- Benchmark*										
TARANTO	99,6	99,8	99,9	99,9	99,8	92,4	91,8	91,9	92,1	91,5
PUGLIA	97,0	97,3	97,2	97,2	97,2	93,6	93,7	93,6	93,9	93,3
Italia	96,9	97,3	97,4	97,4	97,2	93,7	94,1	94,1	94,1	93,8

2.1.a.1 Studenti ammessi alla classe successiva - Secondaria di I° grado				
	Anno scolastico 2014/15		Anno scolastico 2015/16	
	% classe 1	% classe 2	% classe 1	% classe 2
TAIC852005	99,4	100,0	99,2	100,0
- Benchmark*				
TARANTO	96,0	95,8	95,2	95,1
PUGLIA	95,3	95,8	97,5	97,4
Italia	93,6	94,0	95,1	95,6

2.1.a.3 Studenti diplomati per votazione conseguita all'esame di stato

2.1.a.3 Studenti diplomati per votazione conseguita all'esame												
	Anno scolastico 2014/15						Anno scolastico 2015/16					
	6 (%)	7 (%)	8 (%)	9 (%)	10 (%)	10 e Lode (%)	6 (%)	7 (%)	8 (%)	9 (%)	10 (%)	10 e Lode (%)
TAIC852005	22,4	20,4	27,0	11,8	6,6	11,8	14,4	25,3	28,2	19,0	6,9	6,3
- Benchmark*												
TARANTO	21,9	25,0	22,1	17,7	7,0	6,4	18,8	26,2	23,9	17,6	6,9	6,6
PUGLIA	23,2	25,8	21,1	17,1	7,6	5,0	20,3	26,2	22,6	17,1	7,6	6,0
ITALIA	25,3	27,0	22,4	16,4	5,9	3,1	24,2	27,1	22,6	16,7	5,8	3,5

2.1.b Trasferimenti e abbandoni

2.1.b.1 Studenti che hanno abbandonato gli studi in corso d'anno

2.1.b.1 Studenti che hanno abbandonato gli studi in corso d'anno Anno scolastico 2015/16 - Primaria					
	% classe 1	% classe 2	% classe 3	% classe 4	% classe 5
TAIC852005	0,0	0,0	0,0	0,0	0,0
- Benchmark*					
TARANTO	0,3	0,2	0,1	0,1	0,1
PUGLIA	0,2	0,1	0,1	0,1	0,1
Italia	0,3	0,1	0,1	0,1	0,1

2.1.b.1 Studenti che hanno abbandonato gli studi in corso d'anno Anno scolastico 2015/16 - Secondaria di I° grado			
	% classe 1	% classe 2	% classe 3
TAIC852005	0,0	0,0	0,0
- Benchmark*			
TARANTO	0,3	0,3	0,3
PUGLIA	0,2	0,3	0,2
Italia	0,2	0,2	0,2

2.1.b.2 Studenti trasferiti - in entrata - in corso d'anno

2.1.b.2 Studenti trasferiti - in entrata - in corso d'anno Anno scolastico 2015/16 - Primaria					
	% classe 1	% classe 2	% classe 3	% classe 4	% classe 5
TAIC852005	0,0	2,5	2,5	2,5	2,5
- Benchmark*					
TARANTO	2,0	2,2	1,7	1,4	1,0
PUGLIA	1,6	1,3	1,2	1,4	0,7
Italia	2,0	1,7	1,6	1,5	1,0

2.1.b.2 Studenti trasferiti - in entrata - in corso d'anno Anno scolastico 2015/16 - Secondaria di I° grado			
	% classe 1	% classe 2	% classe 3
TAIC852005	0,0	0,0	0,8
- Benchmark*			
TARANTO	1,2	0,9	0,7
PUGLIA	0,9	0,9	0,5
Italia	1,3	1,2	0,7

2.1.b.3 Studenti trasferiti - in uscita - in corso d'anno

2.1.b.3 Studenti trasferiti - in uscita - in corso d'anno Anno scolastico 2015/16 - Primaria					
	% classe 1	% classe 2	% classe 3	% classe 4	% classe 5
TAIC852005	2,4	6,0	5,9	0,0	0,0
- Benchmark*					
TARANTO	2,3	2,4	1,9	1,6	1,2
PUGLIA	2,1	1,6	1,5	1,2	1,0
Italia	2,9	2,3	2,1	1,9	1,5


2.1.b.3 Studenti trasferiti - in uscita - in corso d'anno Anno scolastico 2015/16 - Secondaria di I° grado			
	% classe 1	% classe 2	% classe 3
TAIC852005	2,3	0,6	1,7
- Benchmark*			
TARANTO	1,8	1,6	1,4
PUGLIA	1,5	1,5	1,1
Italia	2,1	2,0	1,6

Sezione di valutazione

Domande Guida
Quanti studenti sono ammessi alle classi successive? Ci sono concentrazioni di non ammessi in alcuni anni di corso e/o indirizzi di studio (per le scuole del II ciclo)?
Per le scuole del II ciclo - Quanti sono gli studenti sospesi in giudizio? I debiti formativi si concentrano in determinate discipline, anni di corso, indirizzi e/o sezioni?
Quali considerazioni si possono fare analizzando la distribuzione degli studenti per fascia di voto conseguito all'Esame di Stato (es. una parte consistente si colloca nelle fasce più basse, ci sono distribuzioni anomale per alcune fasce, cosa emerge dal confronto con il dato medio nazionale)?
Quanti e quali studenti abbandonano la scuola e perché?

Punti di Forza (Digitare al max 1500 caratteri)	Punti di Debolezza (Digitare al max 1500 caratteri)
<ul style="list-style-type: none"> - Pochissimi casi di abbandono - Esiguo numero di non ammessi alla classe successiva per il non raggiungimento del monte ore annuo nell'a.s. 2015/2016, già azzerato nell'a.s. 2014/2015, è stato confermato nel corrente anno scolastico. - Alta percentuale di votazioni medio-alte agli esami di stato e calo delle sufficenze. 	<ul style="list-style-type: none"> - Mancanza di monitoraggio dei percorsi di personalizzazione degli interventi educativo-didattici per far fronte alle difficoltà negli apprendimenti riscontrati negli alunni più deboli.

Rubrica di Valutazione	
Critério di qualità: Gli studenti della scuola portano avanti regolarmente il loro percorso di studi, lo concludono e conseguono risultati soddisfacenti agli esami finali.	Situazione della scuola
C'è una percentuale superiore ai riferimenti nazionali di studenti trasferiti in uscita, ci sono concentrazioni superiori ai riferimenti nazionali di studenti non ammessi all'anno successivo e/o di abbandoni nella maggior parte degli anni di corso, sedio indirizzi di scuola. Nel II ciclo la quota di studenti con debiti scolastici è superiore ai riferimenti nazionali per la maggior parte degli indirizzi di studio. La quota di studenti collocata nella fascia di voto più bassa all'Esame di Stato(6 nel I ciclo; 60 nel II ciclo) è decisamente superiore ai riferimenti nazionali.	1 - Molto critica
	2 -

<p>Gli studenti non ammessi all'anno successivo e/o gli abbandoni in generale sono in linea con i riferimenti nazionali, anche se in alcuni anni di corso, sezioni, plessi o indirizzi di scuola sono superiori. Nella secondaria di II grado la quota di studenti sospesi in giudizio per debiti scolastici è pari ai riferimenti nazionali e superiore ai riferimenti per alcuni indirizzi di studio. La distribuzione dei voti all'Esame di Stato evidenzia una concentrazione lievemente superiore ai riferimenti nazionali di studenti collocati nelle fasce di punteggio più basse (6-7 nel I ciclo; 60-70 nel II ciclo). La quota di studenti collocata nelle fasce di voto medio-basse all'Esame di stato (6-7 nel I ciclo; 60-70 nel II ciclo) è superiore ai riferimenti nazionali.</p>		3 - Con qualche criticità
		4 -
<p>La quota di studenti ammessa all'anno successivo è in linea con i riferimenti nazionali. Gli abbandoni e i trasferimenti in uscita sono inferiori ai riferimenti nazionali. Nella secondaria di II grado la quota di studenti sospesi in giudizio per debiti scolastici è pari o inferiore ai riferimenti nazionali. La quota di studenti collocata nelle fasce di punteggio medio alte all'Esame di Stato (8-10 e lode nel I ciclo; 81-100 e lode nel II ciclo) è superiore o pari ai riferimenti nazionali.</p>		5 - Positiva
		6 -
<p>La quota di studenti ammessa all'anno successivo è superiore ai riferimenti nazionali. Non si registrano abbandoni e i trasferimenti in uscita sono inferiori ai riferimenti nazionali. Nella secondaria di II grado la quota di studenti sospesi in giudizio per debiti scolastici è decisamente inferiore ai riferimenti nazionali. La quota di studenti collocata nelle fasce di punteggio più alte (9-10 e lode nel I ciclo; 91-100 e lode nel II ciclo) all'Esame di Stato è superiore ai riferimenti nazionali.</p>		7 - Eccellente

Motivazione del giudizio assegnato

L'utenza dell'I.C. "Manzoni" raggiunge esiti positivi al termine del primo ciclo di istruzione. Ciò nonostante la scuola non sempre attiva processi organizzativi, progettuali, valutativi capaci di imprimere maggiore efficacia all'azione educativo-didattica, con, a volte, mancanza di motivazione all'apprendimento. Nello specifico la scuola non monitora formalmente i percorsi attivati e attivabili per la personalizzazione degli interventi nei casi di alunni con BES, DSA e ADHD in termini di pratica educativa, strategie e metodologie.

2.2 Risultati nelle prove standardizzate nazionali

2.2.a Risultati degli studenti nelle prove di italiano e matematica

2.2.a.1234 Punteggio in italiano e matematica

*Differenze nel punteggio rispetto a scuole con contesto socio-economico e culturale simile (ESCS)

Istituto: TAIC852005 - Risultati degli studenti nelle prove di italiano e matematica - Anno Scolastico 2015/16										
Livello Classe/Plesso/Classe	Prova di Italiano					Prova di Matematica				
	Punteggio medio	Puglia	Sud	ITALIA	Punt. ESCS (*)	Punteggio medio	Puglia	Sud	ITALIA	Punt. ESCS (*)
		46,5	47,7	48,2			49,0	52,0	51,0	
2-Scuola primaria - Classi seconde	59,1	↑	↑	↑	n.d.	66,8	↑	↑	↑	n.d.
TAE852028	59,1	n/a	n/a	n/a	n/a	66,8	n/a	n/a	n/a	n/a
TAE852028 - 2 A	58,8	↑	↑	↑	n.d.	65,4	↑	↑	↑	n.d.
TAE852028 - 2 B	65,6	↑	↑	↑	n.d.	67,8	↑	↑	↑	n.d.
TAE852028 - 2 C	54,1	↑	↑	↑	n.d.	67,1	↑	↑	↑	n.d.
		61,6	62,4	63,5			50,0	49,7	51,0	
5-Scuola primaria - Classi quinte	60,3	↔	↓	↓	-4,4	39,8	↓	↓	↓	-15,8
TAE852028	60,3	n/a	n/a	n/a	n/a	39,8	n/a	n/a	n/a	n/a
TAE852028 - 5 C	60,3	↔	↓	↓	-4,0	39,8	↓	↓	↓	-14,9
		56,1	54,2	57,6			46,7	44,0	48,1	
8-Scuola secondaria di I grado - Classi terze	62,2	↑	↑	↑	n.d.	51,6	↑	↑	↑	n.d.
TAM852016	62,2	n/a	n/a	n/a	n/a	51,6	n/a	n/a	n/a	n/a
TAM852016 - 3 A	57,3	↔	↑	↔	n.d.	50,2	↑	↑	↑	n.d.
TAM852016 - 3 B	63,2	↑	↑	↑	n.d.	52,0	↑	↑	↑	n.d.
TAM852016 - 3 C	64,0	↑	↑	↑	n.d.	53,0	↑	↑	↑	n.d.
TAM852016 - 3 D	69,8	↑	↑	↑	n.d.	51,8	↑	↑	↑	n.d.
TAM852016 - 3 E	56,6	↔	↑	↓	n.d.	51,3	↑	↑	↑	n.d.
TAM852016 - 3 F	68,0	↑	↑	↑	n.d.	58,4	↑	↑	↑	n.d.
TAM852016 - 3 H	54,4	↔	↔	↓	n.d.	42,3	↓	↓	↓	n.d.

2.2.b Variabilita' dei risultati nelle prove di italiano e matematica

2.2.b.1 Alunni collocati nei diversi livelli in italiano e in matematica

2.2.b.1 Alunni collocati nei diversi livelli in italiano e in matematica - Anno Scolastico 2015/16										
Classe/Istituto/Ra gruppiamento geografico	Italiano					Matematica				
	Numero studenti Livello 1	Numero studenti Livello 2	Numero studenti Livello 3	Numero studenti Livello 4	Numero studenti Livello 5	Numero studenti Livello 1	Numero studenti Livello 2	Numero studenti Livello 3	Numero studenti Livello 4	Numero studenti Livello 5
TAE852028 - 2 A	1	3	2	1	6	0	0	1	3	9
TAE852028 - 2 B	0	0	2	0	11	0	0	0	4	10
TAE852028 - 2 C	3	2	1	1	9	0	1	2	3	8
	% studenti Livello 1	% studenti Livello 2	% studenti Livello 3	% studenti Livello 4	% studenti Livello 5	% studenti Livello 1	% studenti Livello 2	% studenti Livello 3	% studenti Livello 4	% studenti Livello 5
TAIC852005	9,5	11,9	11,9	4,8	61,9	0,0	2,4	7,3	24,4	65,8
Puglia	38,1	13,6	12,6	5,1	30,6	34,3	18,5	12,8	5,3	29,1
Sud	36,2	13,6	12,1	5,7	32,4	30,5	17,6	12,1	5,2	34,5
Italia	35,2	13,3	11,9	6,1	33,5	30,1	20,0	12,8	6,1	31,1

2.2.b.1 Alunni collocati nei diversi livelli in italiano e in matematica - Anno Scolastico 2015/16										
Classe/Istituto/Ra gruppiamento geografico	Italiano					Matematica				
	Numero studenti Livello 1	Numero studenti Livello 2	Numero studenti Livello 3	Numero studenti Livello 4	Numero studenti Livello 5	Numero studenti Livello 1	Numero studenti Livello 2	Numero studenti Livello 3	Numero studenti Livello 4	Numero studenti Livello 5
TAE852028 - 5 C	5	4	5	9	0	12	2	2	3	2
	% studenti Livello 1	% studenti Livello 2	% studenti Livello 3	% studenti Livello 4	% studenti Livello 5	% studenti Livello 1	% studenti Livello 2	% studenti Livello 3	% studenti Livello 4	% studenti Livello 5
TAIC852005	21,7	17,4	21,7	39,1	0,0	57,1	9,5	9,5	14,3	9,5
Puglia	24,5	16,8	20,8	19,6	18,3	29,2	17,1	14,2	13,7	25,8
Sud	24,0	15,7	21,0	18,8	20,4	29,5	17,7	14,1	13,0	25,6
Italia	20,8	16,4	22,1	20,0	20,6	27,4	17,8	14,1	13,4	27,3

2.2.b.1 Alunni collocati nei diversi livelli in italiano e in matematica - Anno Scolastico 2015/16										
Classe/Istituto/Ra gruppiamento geografico	Italiano					Matematica				
	Numero studenti Livello 1	Numero studenti Livello 2	Numero studenti Livello 3	Numero studenti Livello 4	Numero studenti Livello 5	Numero studenti Livello 1	Numero studenti Livello 2	Numero studenti Livello 3	Numero studenti Livello 4	Numero studenti Livello 5
TAMM852016 - 3 A	5	5	4	2	6	6	4	5	0	7
TAMM852016 - 3 B	4	6	7	2	9	5	7	2	3	11
TAMM852016 - 3 C	1	4	6	5	7	7	1	5	3	7
TAMM852016 - 3 D	1	4	1	5	13	2	3	8	6	5
TAMM852016 - 3 E	5	6	4	3	6	3	4	7	3	7
TAMM852016 - 3 F	1	6	2	6	12	3	3	3	7	11
TAMM852016 - 3 H	6	5	4	3	4	10	2	4	2	4
	% studenti Livello 1	% studenti Livello 2	% studenti Livello 3	% studenti Livello 4	% studenti Livello 5	% studenti Livello 1	% studenti Livello 2	% studenti Livello 3	% studenti Livello 4	% studenti Livello 5
TAIC852005	13,5	21,2	16,5	15,3	33,5	21,2	14,1	20,0	14,1	30,6
Puglia	23,4	21,6	16,8	15,7	22,6	29,6	18,7	13,9	10,8	26,9
Sud	27,7	21,7	16,5	15,5	18,6	36,0	19,0	12,7	10,6	21,7
Italia	22,2	19,4	17,0	16,9	24,5	30,1	16,9	12,6	11,7	28,7

2.2.b.2 Variabilità dei punteggi tra le classi e dentro le classi

2.2.b.2 - Variabilità dei punteggi TRA le classi e DENTRO le classi - Italiano e Matematica - Scuola primaria - Classi seconde - Anno Scolastico 2015/16				
Istituto/Raggruppamento geografico	TRA_ita (%)	DENTRO_ita (%)	TRA_mat (%)	DENTRO_mat (%)
TAIC852005	8,3	91,7	1,2	98,8
- Benchmark*				
Sud	10,7	89,3	15,0	85,0
ITALIA	8,2	91,8	11,2	88,8

2.2.c Variabilita' dei risultati fra le classi

2.2.c.1 Effetto della scuola sui risultati degli studenti nelle prove

Effetto della scuola sui risultati degli studenti nelle prove - Italiano Scuola primaria - Classi quinte					
Istituzione scolastica nel suo complesso					
Confronto tra il punteggio osservato dell'istituzione scolastica e il punteggio della regione	Effetto scuola positivo	Effetto scuola leggermente positivo	Effetto scuola pari alla media regionale	Effetto scuola leggermente negativo	Effetto scuola negativo
Sopra la media regionale					
Intorno alla media regionale			X		
Sotto la media regionale					

Effetto della scuola sui risultati degli studenti nelle prove - Matematica Scuola primaria - Classi quinte					
Istituzione scolastica nel suo complesso					
Confronto tra il punteggio osservato dell'istituzione scolastica e il punteggio della regione	Effetto scuola positivo	Effetto scuola leggermente positivo	Effetto scuola pari alla media regionale	Effetto scuola leggermente negativo	Effetto scuola negativo
Sopra la media regionale					
Intorno alla media regionale					
Sotto la media regionale				X	

Effetto della scuola sui risultati degli studenti nelle prove - Italiano Scuola secondaria di I grado - Classi terze					
Istituzione scolastica nel suo complesso					
Confronto tra il punteggio osservato dell'istituzione scolastica e il punteggio della regione	Effetto scuola positivo	Effetto scuola leggermente positivo	Effetto scuola pari alla media regionale	Effetto scuola leggermente negativo	Effetto scuola negativo
Sopra la media regionale			X		
Intorno alla media regionale					
Sotto la media regionale					


Effetto della scuola sui risultati degli studenti nelle prove - Matematica Scuola secondaria di I grado - Classi terze					
Istituzione scolastica nel suo complesso					
Confronto tra il punteggio osservato dell'istituzione scolastica e il punteggio della regione	Effetto scuola positivo	Effetto scuola leggermente positivo	Effetto scuola pari alla media regionale	Effetto scuola leggermente negativo	Effetto scuola negativo
Sopra la media regionale			X		
Intorno alla media regionale					
Sotto la media regionale					

Sezione di valutazione

Domande Guida
Quali risultati raggiunge la scuola nelle prove standardizzate nazionali di italiano e matematica?
Quali sono le differenze rispetto a scuole con contesto socio economico e culturale simile?
Come si distribuiscono gli studenti nei diversi livelli in italiano e matematica? Qual e' la concentrazione di studenti nel livello 1?
La scuola riesce ad assicurare una variabilita' contenuta tra le varie classi?
Qual e' l'effetto attribuibile alla scuola sui risultati degli apprendimenti? Nel caso in cui l'effetto scuola sia inferiore a quello medio regionale, quali potrebbero essere le motivazioni? L'effetto scuola e' simile per l'italiano e la matematica?

Punti di Forza (Digitare al max 1500 caratteri)	Punti di Debolezza (Digitare al max 1500 caratteri)
---	---

<ul style="list-style-type: none"> - Punteggio medio in italiano positivo, al di sopra della media regionale e nazionale per la Scuola Secondaria, nella media per la Scuola Primaria - Varianza dentro le classi elevata - Miglioramento, rispetto allo scorso anno scolastico, del punteggio in matematica rispetto alla media regionale e nazionale 	<ul style="list-style-type: none"> - Aumento della varianza tra le classi rispetto al livello regionale e nazionale - Lieve differenza degli esiti tra matematica e italiano
---	--

Rubrica di Valutazione	
Criterio di qualità: Gli studenti della scuola raggiungono livelli di apprendimento soddisfacenti in italiano e matematica in relazione ai livelli di partenza e alle caratteristiche del contesto.	Situazione della scuola
<p>Il punteggio degli studenti della scuola nelle prove INVALSI di italiano e matematica e' inferiore rispetto alle scuole con background socio-economico e culturale simile. La variabilita' tra le classi in italiano e matematica e' superiore a quella media. La quota di studenti collocata nel livello 1 in italiano e in matematica e' in generale superiore a quella media regionale. L'effetto attribuibile alla scuola sugli apprendimenti e' inferiore all'effetto medio regionale, inoltre i punteggi medi di scuola sono inferiori a quelli medi regionali.</p>	<p>1 - Molto critica</p>
	<p>2 -</p>
<p>Il punteggio di italiano e matematica della scuola alle prove INVALSI e' in linea con quello di scuole con background socio-economico e culturale simile. La variabilita' tra classi in italiano e in matematica e' pari a quella media o poco superiore, ci sono casi di singole classi in italiano e matematica che si discostano in negativo dalla media della scuola. La quota di studenti collocata nel livello 1 in italiano e in matematica e' in linea con la media regionale, anche se ci sono alcuni anni di corso o indirizzi di studi in cui tale quota e' superiore alla media. L'effetto attribuibile alla scuola sugli apprendimenti e' pari o leggermente superiore all'effetto medio regionale, anche se i punteggi medi di scuola sono inferiori a quelli medi regionali, oppure i punteggi medi sono pari a quelli medi regionali, anche se l'effetto scuola e' inferiore all'effetto medio regionale.</p>	<p>3 - Con qualche criticita'</p>
	<p>4 -</p>
<p>Il punteggio di italiano e matematica della scuola alle prove INVALSI e' superiore a quello di scuole con background socio-economico e culturale simile. La variabilita' tra classi in italiano e matematica e' pari a quella media di poco inferiore, oppure alcune classi si discostano in positivo dalla media della scuola. La quota di studenti collocata nel livello 1 in italiano e in matematica è inferiore alla media regionale. L'effetto attribuibile alla scuola sugli apprendimenti e' pari all'effetto medio regionale e i punteggi medi di scuola sono superiori a quelli medi regionali, oppure l'effetto scuola e' superiore all'effetto medio regionale e i punteggi medi di scuola sono pari a quelli medi regionali.</p>	<p>5 - Positiva</p>
	<p>6 -</p>
<p>Il punteggio di italiano e matematica della scuola alle prove INVALSI e' superiore a quello di scuole con background socio-economico e culturale simile. La varianza tra classi in italiano e matematica e' inferiore a quella media. La quota di studenti collocata nei livelli 1 e 2 in italiano e in matematica e' inferiore alla media regionale. L'effetto attribuibile alla scuola sugli apprendimenti e' superiore all'effetto medio regionale e anche i punteggi medi di scuola sono superiori a quelli medi regionali.</p>	<p>7 - Eccellente</p>


Motivazione del giudizio assegnato
<p>Il punteggio di italiano e matematica della scuola alle prove INVALSI è superiore a quello di scuole con background socio-economico e culturale simile. La varianza tra classi in italiano e matematica è in linea a quella media, i punteggi delle classi non si discostano dalla media della scuola oppure in alcune classi si discostano in positivo. La quota di studenti collocata nel livello 1 è di molto inferiore alla media nazionale, quella collocata nel livello 2 è leggermente inferiore.</p>

2.3 Competenze chiave europee

Sezione di valutazione

Domande Guida
Quali sono le competenze chiave europee su cui la scuola lavora maggiormente?
In che modo la scuola valuta le competenze chiave (osservazione del comportamento, individuazione di indicatori, questionari, ecc.)? La scuola adotta criteri comuni per valutare l'acquisizione delle competenze chiave?
Gli studenti hanno sviluppato adeguate competenze sociali e civiche (rispetto di sé e degli altri, rispetto di regole condivise, ecc.)?
Gli studenti hanno acquisito competenze digitali adeguate (capacità di valutare le informazioni disponibili in rete, capacità di gestire i propri profili on line, capacità di comunicare efficacemente con gli altri a distanza, ecc.)?
Gli studenti hanno acquisito buone strategie per imparare ad apprendere (capacità di schematizzare e sintetizzare, ricerca autonoma di informazioni, ecc.)?
Gli studenti hanno acquisito abilità adeguate allo sviluppo dello spirito di iniziativa e imprenditorialità (progettazione, senso di responsabilità, collaborazione, ecc.)?
Se la scuola adotta forme di certificazione delle competenze o altri sistemi di valutazione, quali livelli di padronanza raggiungono gli studenti nelle competenze chiave a conclusione di determinati segmenti del loro percorso (V primaria, III secondaria di I grado, II secondaria di II grado)?

Punti di Forza (Digitare al max 1500 caratteri)	Punti di Debolezza (Digitare al max 1500 caratteri)
<ul style="list-style-type: none"> - La scuola adotta dei criteri condivisi per la valutazione del rispetto delle regole, dello sviluppo del senso di responsabilità, della collaborazione e dello spirito di gruppo. - Alta percentuale di alunni che riportano valutazioni positive nel comportamento - Adozione di prove autentiche o compiti di realtà per la valutazione di tutte le competenze chiave con relative rubriche di valutazione condivise. - Adozione di una rubrica valutativa condivisa per la certificazione delle competenze 	<ul style="list-style-type: none"> - Per i pochi casi che mostrano un atteggiamento negativo per il rispetto delle regole, raramente si attivano interventi specifici.

Rubrica di Valutazione		
Criterio di qualità: Gli studenti della scuola acquisiscono livelli soddisfacenti nelle competenze sociali e civiche, nell'imparare a imparare, nelle competenze digitali e nello spirito di iniziativa e imprenditorialità.	Situazione della scuola	
La maggior parte degli studenti della scuola non raggiunge livelli sufficienti in relazione alle competenze chiave considerate (competenze sociali e civiche, imparare a imparare, competenze digitali, spirito di iniziativa e imprenditorialità).		1 - Molto critica
		2 -
La maggior parte degli studenti della scuola raggiunge livelli sufficienti in relazione ad almeno due competenze chiave tra quelle considerate (competenze sociali e civiche, imparare a imparare, competenze digitali, spirito di iniziativa e imprenditorialità).		3 - Con qualche criticità
		4 -
La maggior parte degli studenti della scuola raggiunge livelli buoni in relazione ad almeno due competenze chiave tra quelle considerate (competenze sociali e civiche, imparare a imparare, competenze digitali, spirito di iniziativa e imprenditorialità).		5 - Positiva
		6 -
La maggior parte degli studenti della scuola raggiunge livelli ottimali in relazione ad almeno due competenze chiave tra quelle considerate (competenze sociali e civiche, imparare a imparare, competenze digitali, spirito di iniziativa e imprenditorialità).		7 - Eccellente

Motivazione del giudizio assegnato

Dalla tabulazione dei dati relativi alla certificazione delle competenze prodotta per gli alunni della classe quinta della primaria e delle classi terze della scuola secondaria di primo grado, emerge una netta prevalenza dei livelli A e B nella primaria e una eterogeneità della distribuzione dei livelli per la scuola secondaria di primo grado con punte di livello C in campo scientifico tecnologico.

Pertanto si auspica di far prevalere una didattica incentrata sulle competenze matematiche e digitali.

Le competenze sociali e civiche sono adeguatamente sviluppate (collaborazione tra pari, responsabilità e rispetto delle regole).

La maggior parte degli studenti raggiunge una adeguata autonomia nell'organizzazione dello studio e nell'autoregolazione dell'apprendimento. Non sono presenti concentrazioni anomale di comportamenti problematici in specifiche sezioni, plessi, indirizzi di scuola. La scuola adotta criteri comuni per la valutazione del comportamento.

2.4 Risultati a distanza

2.4.a Risultati degli studenti in italiano e matematica nei livelli scolastici successivi

2.4.a.1 Punteggio prove INVALSI V anno di primaria (tre anni prima erano nel II anno)

Punteggio conseguito nelle prova di Italiano di V primaria del 2015/16 dalle classi II così come erano formate nel 2013							
Istituzione scolastica nel suo complesso							
Classi/Istituto (2013)	Plesso (2013)	Sezione (2013)	Punteggio percentuale di Italiano corretto dal cheating nella prova del 2016	Confronto rispetto al punteggio medio in Italiano della regione di appartenenza	Confronto rispetto al punteggio medio in Italiano dell'area geografica di appartenenza	Confronto rispetto al punteggio medio in Italiano nazionale	Percentuale di copertura di Italiano
TAIC852005			59,33	↓	↓	↓	87,50

Punteggio conseguito nelle prova di Matematica di V primaria del 2015/16 dalle classi II così come erano formate nel 2013							
Istituzione scolastica nel suo complesso							
Classi/Istituto (2013)	Plesso (2013)	Sezione (2013)	Punteggio percentuale di Matematica corretto dal cheating nella prova del 2016	Confronto rispetto al punteggio medio in Matematica della regione di appartenenza	Confronto rispetto al punteggio medio in Matematica dell'area geografica di appartenenza	Confronto rispetto al punteggio medio in Matematica nazionale	Percentuale di copertura di Matematica
TAIC852005			53,64	↑	↑	↑	88,10

2.4.a.2 Punteggio prove INVALSI III anno di sec. I grado (tre anni prima erano in V anno)

Punteggio conseguito nelle prova di Italiano del III anno del I grado del 2015/16 dalle classi V delle primarie così come erano formate nel 2013							
Istituzione scolastica nel suo complesso							
Classi/Istituto (2013)	Plesso (2013)	Sezione (2013)	Punteggio percentuale di Italiano corretto dal cheating nella prova del 2016	Confronto rispetto al punteggio medio in Italiano della regione di appartenenza	Confronto rispetto al punteggio medio in Italiano dell'area geografica di appartenenza	Confronto rispetto al punteggio medio in Italiano nazionale	Percentuale di copertura di Italiano
TAIC852005			63,24	↑	↑	↑	95,32

Punteggio conseguito nelle prova di Matematica del III anno del I grado del 2015/16 dalle classi V delle primarie così come erano formate nel 2013							
Istituzione scolastica nel suo complesso							
Classi/Istituto (2013)	Plesso (2013)	Sezione (2013)	Punteggio percentuale di Matematica corretto dal cheating nella prova del 2016	Confronto rispetto al punteggio medio in Matematica della regione di appartenenza	Confronto rispetto al punteggio medio in Matematica dell'area geografica di appartenenza	Confronto rispetto al punteggio medio in Matematica nazionale	Percentuale di copertura di Matematica
TAIC852005			52,23	↑	↑	↑	95,32

2.4.a.3 Punteggio prove INVALSI II anno di sec. II grado (due anni prima erano in III sec. I grado)

Punteggio conseguito nelle prova di Italiano del II anno del II grado del 2015/16 dalle classi III del I grado così come erano formate nel 2013							
Istituzione scolastica nel suo complesso							
Classi/Istituto (2013)	Plesso (2013)	Sezione (2013)	Punteggio percentuale di Italiano corretto dal cheating nella prova del 2016	Confronto rispetto al punteggio medio in Italiano della regione di appartenenza	Confronto rispetto al punteggio medio in Italiano dell'area geografica di appartenenza	Confronto rispetto al punteggio medio in Italiano nazionale	Percentuale di copertura di Italiano
TAIC852005	TAMM852016	A	43,62	↓	↓	↓	72,73
TAIC852005	TAMM852016	B	50,92	↓	↓	↓	80,77
TAIC852005	TAMM852016	C	59,27	↑	↑	↑	68,18
TAIC852005	TAMM852016	D	45,36	↓	↓	↓	52,00
TAIC852005	TAMM852016	E	41,77	↓	↓	↓	77,27
TAIC852005	TAMM852016	F	49,60	↓	↓	↓	52,94
TAIC852005	TAMM852016	H	62,70	↑	↑	↑	75,00
TAIC852005			50,74		1,00	1,00	68,99


Punteggio conseguito nelle prova di Matematica del II anno del II grado del 2015/16 dalle classi III del I grado così come erano formate nel 2013							
Istituzione scolastica nel suo complesso							
Classi/Istituto (2013)	Plesso (2013)	Sezione (2013)	Punteggio percentuale di Matematica corretto dal cheating nella prova del 2016	Confronto rispetto al punteggio medio in Matematica della regione di appartenenza	Confronto rispetto al punteggio medio in Matematica dell'area geografica di appartenenza	Confronto rispetto al punteggio medio in Matematica nazionale	Percentuale di copertura di Matematica
TAIC852005	TAMM852016	A	38,31	↔	↔	↓	72,73
TAIC852005	TAMM852016	B	34,69	↔	↓	↓	80,77
TAIC852005	TAMM852016	C	42,63	↑	↑	↔	68,18
TAIC852005	TAMM852016	D	0,00				52,00
TAIC852005	TAMM852016	E	34,81	↔	↓	↓	77,27
TAIC852005	TAMM852016	F	37,95	↔	↔	↓	52,94
TAIC852005	TAMM852016	H	49,41	↑	↑	↑	75,00
TAIC852005			40,00	↔	↔	↓	68,99

Sezione di valutazione

Domande Guida
Per la scuola primaria - Gli studenti usciti dalla scuola primaria quali risultati hanno nella scuola secondaria? Quali sono i risultati nelle prove INVALSI degli studenti usciti dalla scuola primaria al termine del terzo anno di scuola secondaria di I grado?
Per la scuola secondaria di I grado - Gli studenti usciti dalla scuola secondaria di I grado quali risultati hanno nella scuola secondaria di II grado? Quali sono i risultati nelle prove INVALSI degli studenti usciti dal primo ciclo al termine del secondo anno di scuola secondaria di II grado?
Per la scuola secondaria di II grado - Qual è la riuscita dei propri studenti nei successivi percorsi di studio? Quanti studenti iscritti all'università non hanno conseguito crediti (CFU)? Quanti ne hanno conseguiti più della metà?
Per la scuola secondaria di II grado - Qual è la riuscita dei propri studenti nel mondo del lavoro? Qual è la quota di studenti occupati entro tre anni dal diploma? Quanti mesi attendono gli studenti per il primo contratto? Quali sono le tipologie di contratto prevalenti?

Per la scuola secondaria di II grado - Considerata la quota di studenti che in media si iscrive all'università e la quota di studenti che in media risulta avere rapporti di lavoro, quanti studenti orientativamente risultano fuori da questi percorsi formativi e occupazionali rispetto ai dati regionali?

Punti di Forza (Digitare al max 1500 caratteri)	Punti di Debolezza (Digitare al max 1500 caratteri)
Gli esiti degli studenti al primo anno di scuola secondaria di primo grado continua ad essere positivo. I risultati degli studenti nel successivo percorso scolastico non sono noti ufficialmente. Equa distribuzione della scelta degli alunni del percorso di istruzione secondaria di secondo grado.	La scuola continua a non monitorare i risultati dei propri studenti al termine del primo anno della scuola secondaria di 2° grado.

Rubrica di Valutazione	
Criterio di qualità: Gli studenti in uscita dalla scuola hanno successo nei successivi percorsi di studio e di lavoro.	Situazione della scuola
Per le scuole del I ciclo - I risultati degli studenti nel successivo percorso di studio sono insoddisfacenti. Nel passaggio dalla scuola primaria alla secondaria molti studenti presentano difficoltà nello studio, hanno voti bassi, alcuni di loro non sono ammessi alla classe successiva. Gli studenti usciti dalla primaria e dalla secondaria dopo due o tre anni ottengono risultati medi nelle prove INVALSI di italiano e matematica decisamente inferiori a quelli medi regionali. Per le scuole del II ciclo - I risultati raggiunti dagli studenti immatricolati all'università sono molto scarsi; la percentuale di diplomati che non ha acquisito CFU dopo un anno di università e' decisamente superiore ai riferimenti nazionali. Nel complesso la quota di diplomati che o ha un contratto di lavoro o prosegue negli studi e' decisamente inferiore a quella regionale (inferiore al 75%).	1 - Molto critica
	2 -
Per le scuole del I ciclo - I risultati degli studenti nel successivo percorso di studio sono sufficienti. Nel passaggio dalla scuola primaria alla secondaria in generale gli studenti non presentano difficoltà, anche se una quota di studenti ha difficoltà nello studio e voti bassi. Gli studenti usciti dalla primaria e dalla secondaria dopo due o tre anni ottengono risultati medi nelle prove INVALSI di italiano e matematica di poco inferiori a quelli medi nazionali. Per le scuole del II ciclo - I risultati raggiunti dagli studenti immatricolati all'università sono mediocri; la percentuale di diplomati che ha acquisito meno della metà di CFU dopo un anno di università e' superiore ai riferimenti. Nel complesso la quota di diplomati che o ha un contratto di lavoro o prosegue negli studi e' di poco inferiore a quella regionale (intorno al 75-80%).	 3 - Con qualche criticità'
	4 -
Per le scuole del I ciclo - I risultati degli studenti nel successivo percorso di studio sono buoni: pochi studenti incontrano difficoltà di apprendimento (non sono ammessi alla classe successiva, hanno debiti formativi o cambiano l'indirizzo di studio) e il numero di abbandoni nel percorso di studi successivo e' molto contenuto. Gli studenti usciti dalla primaria e dalla secondaria dopo due o tre anni ottengono risultati medi nelle prove INVALSI di italiano e matematica di poco superiori a quelli medi nazionali. Per le scuole del II ciclo - I risultati raggiunti dagli studenti immatricolati all'università sono buoni. La percentuale di diplomati che ha acquisito più della metà di CFU dopo un anno di università e' pari ai riferimenti regionali. C'e' una bassa incidenza di studenti che non prosegue negli studi universitari e non e' inserita nel mondo del lavoro rispetto ai riferimenti regionali (intorno al 15%). Nel complesso la quota di diplomati che o ha un contratto di lavoro o prosegue negli studi e' di poco superiore a quella regionale (intorno all'85-90%).	5 - Positiva
	6 -

Per le scuole del I ciclo - I risultati degli studenti nel percorso successivo di studio sono molto positivi: in rari casi gli studenti incontrano difficoltà di apprendimento (non sono ammessi alla classe successiva, hanno debiti formativi o cambiano l'indirizzo di studio) e non ci sono episodi di abbandono degli studi nel percorso successivo. Gli studenti usciti dalla primaria e dalla secondaria dopo due o tre anni ottengono risultati medi nelle prove INVALSI di italiano e matematica decisamente superiori a quelli medi nazionali. Per le scuole del II ciclo - I risultati raggiunti dagli studenti immatricolati all'università sono molto positivi. La percentuale di diplomati che ha acquisito più della metà di CFU dopo un anno di università è superiore ai riferimenti regionali. Nel complesso la quota di diplomati che o ha un contratto di lavoro o prosegue negli studi è decisamente superiore a quella regionale (superiore al 90%).

7 - Eccellente

Motivazione del giudizio assegnato

La scuola sta attivando un lavoro di standardizzazione del monitoraggio dei risultati a distanza degli studenti al fine di rilevare l'efficacia del giudizio orientativo fornito agli studenti e, pertanto, intraprendere azioni che possano migliorare le attività di orientamento in uscita.

Lista Indicatori Scuola - Sezione: Esiti	
Valutazione Comportamento	valutazione_comportamento.pdf
Rubrica per la certificazione delle competenze	Rubrica valutativa per la certificazione delle competenze al termine del primo ciclo d.pdf
Livello certificazione delle competenze a.s. 2016/2017	competenze rav.compressed.pdf

3A Processi - Pratiche educative e didattiche

3A.1 Curricolo, progettazione e valutazione

Subarea: Curricolo e offerta formativa

3.1.a Curricolo

3.1.a.1 Numerosità' degli aspetti relativi all'elaborazione del curricolo-PRIMARIA

Numerosità' degli aspetti relativi all'elaborazione del curricolo-PRIMARIA				
		Riferimento Provinciale %	Riferimento Regionale %	Riferimento Nazionale %
Validi	1-2 aspetti	3,6	3,4	4,4
	3-4 aspetti	0	2,3	4,2
	5-6 aspetti	26,8	26	33,5
	Da 7 aspetti in su	69,6	68,2	57,8
Situazione della scuola: TAIC852005		5-6 aspetti		

3.1.a.1 Numerosità' degli aspetti relativi all'elaborazione del curricolo-SECONDARIA

Numerosità' degli aspetti relativi all'elaborazione del curricolo-SECONDARIA				
		Riferimento Provinciale %	Riferimento Regionale %	Riferimento Nazionale %
Validi	1-2 aspetti	3,9	4,2	4,6
	3-4 aspetti	0	1,8	4,2
	5-6 aspetti	23,5	24,8	33,2
	Da 7 aspetti in su	72,5	69,3	58
Situazione della scuola: TAIC852005		5-6 aspetti		

3.1.a.2 Tipologia degli aspetti del curricolo-PRIMARIA

Istituto:TAIC852005 - Tipologia degli aspetti del curricolo-PRIMARIA				
opzione	Situazione della scuola: TAIC852005	Riferimento Provinciale (% scuole in cui sono presenti gli aspetti seguenti)	Riferimento Regionale (% scuole in cui sono presenti gli aspetti seguenti)	Riferimento Nazionale (% scuole in cui sono presenti gli aspetti seguenti)
Curricolo di scuola per italiano	Presente	96,4	95,9	94
Curricolo di scuola per matematica	Presente	94,6	94,8	93,9
Curricolo di scuola per la lingua inglese	Presente	96,4	93,8	90,6
Curricolo di scuola per scienze	Presente	94,6	92	88,7
Curricolo di scuola per altre discipline	Presente	94,6	92	86,9
Curricolo per lo sviluppo delle competenze trasversali	Dato mancante	62,5	67,1	59,2
Profilo delle competenze da possedere in uscita dalla scuola	Presente	85,7	86,3	79,3
Quota del monte ore annuale per la realizzazione di discipline e attività autonomamente scelte dalla scuola	Dato mancante	41,1	35,5	27
Altro	Dato mancante	10,7	8,8	9,6

3.1.a.2 Tipologia degli aspetti del curricolo-SECONDARIA

Istituto:TAIC852005 - Tipologia degli aspetti del curricolo-SECONDARIA				
opzione	Situazione della scuola: TAIC852005	Riferimento Provinciale (% scuole in cui sono presenti gli aspetti seguenti)	Riferimento Regionale (% scuole in cui sono presenti gli aspetti seguenti)	Riferimento Nazionale (% scuole in cui sono presenti gli aspetti seguenti)
Curricolo di scuola per italiano	Presente	94,2	93,3	93,1
Curricolo di scuola per matematica	Presente	94,2	92,7	93,1
Curricolo di scuola per la lingua inglese	Presente	94,2	92,1	90,6
Curricolo di scuola per scienze	Presente	94,2	90,4	88,4
Curricolo di scuola per altre discipline	Presente	94,2	90,9	86,3
Curricolo per lo sviluppo delle competenze trasversali	Dato mancante	63,5	67	59,1
Profilo delle competenze da possedere in uscita dalla scuola	Presente	80,8	86,5	80,4
Quota del monte ore annuale per la realizzazione di discipline e attività autonomamente scelte dalla scuola	Dato mancante	40,4	30,7	26,4
Altro	Dato mancante	9,6	9,4	9

3.1.b Progettazione didattica

3.1.b.1 Numerosità' degli aspetti relativi alla progettazione didattica-PRIMARIA

Numerosità' degli aspetti relativi alla progettazione didattica-PRIMARIA				
		Riferimento Provinciale %	Riferimento Regionale %	Riferimento Nazionale %
Validi	1 - 2 Aspetti	1,8	1,6	4,6
	3 - 4 Aspetti	42,9	36,5	36,5
	5 - 6 Aspetti	28,6	23,7	27,7
	Da 7 aspetti in su	26,8	38,3	31,2
Situazione della scuola: TAIC852005		5-6 aspetti		

3.1.b.1 Numerosità' degli aspetti relativi alla progettazione didattica-SECONDARIA

Numerosità' degli aspetti relativi alla progettazione didattica-SECONDARIA				
		Riferimento Provinciale %	Riferimento Regionale %	Riferimento Nazionale %
Validi	1 - 2 Aspetti	2	1,8	5,7
	3 - 4 Aspetti	51	35,7	38
	5 - 6 Aspetti	17,6	21,6	24,6
	Da 7 aspetti in su	29,4	40,8	31,7
Situazione della scuola: TAIC852005		3-4 aspetti		

3.1.b.2 Tipologia degli aspetti della progettazione didattica-PRIMARIA

Istituto:TAIC852005 - Tipologia degli aspetti della progettazione didattica-PRIMARIA				
opzione	Situazione della scuola: TAIC852005	Riferimento Provinciale %	Riferimento Regionale %	Riferimento Nazionale %
Utilizzo di modelli comuni a tutta la scuola per la progettazione didattica	Presente	92,9	93	83,6
Progettazione di itinerari comuni per specifici gruppi di studenti	Presente	50	64,8	69,3
Programmazione per classi parallele	Presente	87,5	92,7	87,7
Programmazione per dipartimenti disciplinari o per ambiti disciplinari	Presente	58,9	63,7	65
Programmazione in continuita' verticale	Dato Mancante	42,9	55,4	55,5
Definizione di criteri di valutazione comuni per le diverse discipline	Presente	89,3	80,1	72,9
Progettazione di moduli o unita' didattiche per il recupero delle competenze	Dato Mancante	50	55,4	49,6
Progettazione di moduli o unita' didattiche per il potenziamento delle competenze	Dato Mancante	50	49,5	42,1
Altro	Dato Mancante	3,6	3,6	4,7

3.1.b.2 Tipologia degli aspetti della progettazione didattica-SECONDARIA

Istituto:TAIC852005 - Tipologia degli aspetti della progettazione didattica-SECONDARIA				
opzione	Situazione della scuola: TAIC852005	Riferimento Provinciale %	Riferimento Regionale %	Riferimento Nazionale %
Utilizzo di modelli comuni a tutta la scuola per la progettazione didattica	Presente	92,3	88,6	81,3
Progettazione di itinerari comuni per specifici gruppi di studenti	Dato Mancante	46,2	62,3	68,2
Programmazione per classi parallele	Presente	69,2	73,7	62,9
Programmazione per dipartimenti disciplinari o per ambiti disciplinari	Presente	80,8	88	83,1
Programmazione in continuita' verticale	Dato Mancante	40,4	52	51,4
Definizione di criteri di valutazione comuni per le diverse discipline	Presente	84,6	80,7	72,9
Progettazione di moduli o unita' didattiche per il recupero delle competenze	Dato Mancante	44,2	52	50,6
Progettazione di moduli o unita' didattiche per il potenziamento delle competenze	Dato Mancante	48,1	50,3	45,4
Altro	Dato Mancante	3,8	5,6	4,5

Domande Guida

A partire dai documenti ministeriali di riferimento, in che modo il curricolo di istituto e' stato articolato per rispondere ai bisogni formativi degli studenti e alle attese educative e formative del contesto locale?

La scuola ha individuato quali traguardi di competenza gli studenti nei diversi anni dovrebbero acquisire? Sono individuate anche le competenze chiave europee (es. competenze sociali e civiche)?

Gli insegnanti utilizzano il curricolo definito dalla scuola come strumento di lavoro per la loro attivita'?

Le attivita' di ampliamento dell'offerta formativa sono progettate in raccordo con il curricolo di istituto?

Gli obiettivi e le abilita'/competenze da raggiungere attraverso i progetti di ampliamento dell'offerta formativa sono individuati in modo chiaro?

Punti di Forza (Digitare al max 1500 caratteri)	Punti di Debolezza (Digitare al max 1500 caratteri)
<ul style="list-style-type: none"> - Presenza di un curriculum verticale d'Istituto elaborato sulla base delle Indicazioni Nazionali per il Curriculum. - Nell'elaborazione del curriculum verticale sono stati individuati i traguardi per lo sviluppo delle competenze e gli obiettivi di apprendimento. - Presenza di progetti per il recupero e/o potenziamento delle competenze (Area a rischio-ex art. 9) - Si è avviata la costruzione di un trend di gradimento dei progetti FIS, attraverso la somministrazione di questionari online. 	<ul style="list-style-type: none"> - Mancanza di curriculum per lo sviluppo delle competenze trasversali. - Mancanza, all'interno del curriculum d'Istituto, della quota del monte ore destinato ad attività legate al contesto locale. - L'uso del curriculum della scuola come strumento di lavoro per declinare le attività da svolgere in classe è utilizzato solo nella fase di progettazione iniziale e non è più oggetto di revisione nel corso dell'anno. - Poca varianza negli ampliamenti dell'offerta formativa data l'esiguità del fondo di istituto ciò comporta la scelta di riproporre spesso gli stessi progetti (definiti "storici") che rispondono a un alto gradimento da parte degli alunni.

Subarea: Progettazione didattica

3.1.c Presenza di prove strutturate per classi parallele

3.1.c.1 Prove strutturate in entrata-PRIMARIA

Prove strutturate in entrata-PRIMARIA				
		Riferimento Provinciale %	Riferimento Regionale %	Riferimento Nazionale %
Validi	Nessuna prova	10,9	14,2	18,5
	Prove svolte in 1 o 2 discipline	23,6	25,7	26,9
	Prove svolte in 3 o più discipline	65,5	60,1	54,7
Situazione della scuola: TAIC852005		Nessuna prova		

3.1.c.1 Prove strutturate in entrata-SECONDARIA

Prove strutturate in entrata-SECONDARIA				
		Riferimento Provinciale %	Riferimento Regionale %	Riferimento Nazionale %
Validi	Nessuna prova	4	7,1	9,3
	Prove svolte in 1 o 2 discipline	14	12,5	15,9
	Prove svolte in 3 o più discipline	82	80,4	74,8
Situazione della scuola: TAIC852005		Nessuna prova		

3.1.c.2 Prove strutturate intermedie-PRIMARIA

Prove strutturate intermedie-PRIMARIA				
		Riferimento Provinciale (% scuole in cui sono presenti gli aspetti seguenti)	Riferimento Regionale (% scuole in cui sono presenti gli aspetti seguenti)	Riferimento Nazionale (% scuole in cui sono presenti gli aspetti seguenti)
Validi	Nessuna prova	20	20,7	25,8
	Prove svolte in 1 o 2 discipline	20	25,7	22,5
	Prove svolte in 3 o più discipline	60	53,6	51,7
Situazione della scuola: TAIC852005		Prove svolte in 3 o piu' discipline		

3.1.c.2 Prove strutturate intermedie-SECONDARIA

Prove strutturate intermedie-SECONDARIA				
		Riferimento Provinciale (% scuole in cui sono presenti gli aspetti seguenti)	Riferimento Regionale (% scuole in cui sono presenti gli aspetti seguenti)	Riferimento Nazionale (% scuole in cui sono presenti gli aspetti seguenti)
Validi	Nessuna prova	13,3	23,2	33,2
	Prove svolte in 1 o 2 discipline	20	17,4	15,9
	Prove svolte in 3 o più discipline	66,7	59,5	51
Situazione della scuola: TAIC852005		Prove svolte in 3 o piu' discipline		

3.1.c.3 Prove strutturate finali-PRIMARIA

Prove strutturate finali-PRIMARIA				
		Riferimento Provinciale %	Riferimento Regionale %	Riferimento Nazionale %
Validi	Nessuna prova	12,7	14,4	17,5
	Prove svolte in 1 o 2 discipline	27,3	28,3	25,8
	Prove svolte in 3 o più discipline	60	57,2	56,8
Situazione della scuola: TAIC852005		Prove svolte in 3 o piu' discipline		

3.1.c.3 Prove strutturate finali-SECONDARIA

Prove strutturate finali-SECONDARIA				
		Riferimento Provinciale %	Riferimento Regionale %	Riferimento Nazionale %
Validi	Nessuna prova	4,2	13,8	22,9
	Prove svolte in 1 o 2 discipline	20,8	16,6	16,1
	Prove svolte in 3 o più discipline	75	69,5	61,1
Situazione della scuola: TAIC852005		Prove svolte in 3 o piu' discipline		

Domande Guida

Nella scuola vi sono strutture di riferimento (es. dipartimenti) per la progettazione didattica?

I docenti effettuano una programmazione periodica comune per ambiti disciplinari e/o classi parallele? Per quali discipline? Per quali ordini/indirizzi di scuola?

In che modo avviene l'analisi delle scelte adottate e la revisione della progettazione?

Punti di Forza (Digitare al max 1500 caratteri)

La progettazione didattica muove dal lavoro dei dipartimenti e si completa nei consigli di classe, interclasse e intersezione. Nella scuola dell'infanzia e primaria vi è una sistematica revisione della progettazione. A partire dall'anno scolastico 2014/2015, nella scuola primaria, sono state progettate unità di apprendimento per il potenziamento delle competenze. Incremento, nella scuola secondaria, di incontri sistematici dei dipartimenti disciplinari per fare il punto della situazione ed eventualmente rivedere e adeguare la progettazione alle nuove esigenze.

Punti di Debolezza (Digitare al max 1500 caratteri)

Nella Scuola Secondaria manca la revisione condivisa della progettazione, effettuata solo dai singoli docenti.

Subarea: Valutazione degli studenti

Domande Guida

Quali aspetti del curriculum sono valutati?

Gli insegnanti utilizzano criteri comuni di valutazione per i diversi ambiti/discipline? In quali discipline, indirizzi o ordini di scuola è più frequente l'uso di criteri comuni di valutazione e in quali invece è meno frequente?

In che modo la scuola valuta l'acquisizione di competenze chiave non direttamente legate alle discipline (es. competenze sociali e civiche, competenze digitali, imparare a imparare, spirito di iniziativa e imprenditorialità)?

La scuola utilizza prove strutturate per classi parallele costruite dagli insegnanti? Per quali discipline? Per quali classi? Per quali scopi (diagnostico, formativo, sommativo, ecc.)? Sono adottati criteri comuni per la correzione delle prove?


Nella scuola vengono utilizzati strumenti quali prove di valutazione autentiche o rubriche di valutazione? Quanto è diffuso il loro utilizzo?

La scuola adotta forme di certificazione delle competenze degli studenti (a conclusione della scuola primaria e secondaria di I grado e del biennio di secondaria di II grado)?

La scuola realizza interventi didattici specifici a seguito della valutazione degli studenti?

Punti di Forza (Digitare al max 1500 caratteri)	Punti di Debolezza (Digitare al max 1500 caratteri)
<p>A partire dall'a.s. 2014/2015 sono state prodotte prove strutturate per alcune discipline (italiano-matematica-lingue straniere) e in alcune classi (terze e quarte per la primaria, prime e seconde per la secondaria di primo grado). Nel corrente anno le prove comuni strutturate sono state somministrate in tutte le classi della scuola primaria (eccetto la prima) al termine del primo quadrimestre, solo nelle classi prime, terze e quarte al termine del secondo quadrimestre. Anche per la scuola secondaria si è adottato lo stesso criterio: in tutte le classi sono state somministrate le prove comuni al termine del primo quadrimestre; solo alle classi prime e seconde al termine dell'anno scolastico.</p>	<p>Gli esiti delle prove, confrontate e analizzate, avevano lo scopo di essere utilizzate come punto di partenza per la progettazione per il successivo anno scolastico, ma ciò non si è ancora attuato.</p>

Rubrica di valutazione e Motivazione del giudizio assegnato

Rubrica di Valutazione	
Criterio di qualità: La scuola propone un curriculum aderente alle esigenze del contesto, progetta attività didattiche coerenti con il curriculum, valuta gli studenti utilizzando criteri e strumenti condivisi.	Situazione della scuola
<p>La scuola non ha elaborato un proprio curriculum, oppure si è limitata a riportare nel PTOF le indicazioni presenti nei documenti ministeriali di riferimento senza rielaborarli. Non sono stati definiti profili di competenze che gli studenti dovrebbero acquisire nelle varie discipline. Le attività di ampliamento dell'offerta formativa non sono presenti, oppure sono presenti ma non sono coerenti con il progetto formativo di scuola e gli obiettivi e le abilità/competenze da raggiungere non sono definiti in modo chiaro.</p> <p>Nella programmazione didattica non sono definiti obiettivi di apprendimento comuni per classi parallele o per ambiti disciplinari. Non si utilizzano modelli condivisi per la progettazione delle unità di apprendimento.</p> <p>Non sono utilizzati criteri di valutazione e strumenti di valutazione comuni, oppure i criteri di valutazione e gli strumenti di valutazione comuni sono utilizzati solo da pochi insegnanti o per poche discipline.</p>	1 - Molto critica
	 2 -
<p>La scuola ha definito alcuni aspetti del proprio curriculum, rimandando per gli altri aspetti a quanto previsto nei documenti ministeriali di riferimento. La definizione dei profili di competenza per le varie discipline e anni di corso è da sviluppare in modo più approfondito. Le attività di ampliamento dell'offerta formativa sono per lo più coerenti con il progetto formativo di scuola. Gli obiettivi e le abilità/competenze da raggiungere nelle attività di ampliamento dell'offerta formativa non sono definiti sempre in modo chiaro.</p> <p>Ci sono referenti per la progettazione didattica e/o la valutazione degli studenti e dipartimenti disciplinari, anche se il personale è coinvolto in misura limitata. La progettazione didattica è condivisa parzialmente tra i docenti.</p> <p>I docenti fanno riferimento a criteri di valutazione comuni definiti a livello di scuola.</p> <p>La scuola utilizza prove comuni per la valutazione degli studenti, anche se non in modo sistematico. La scuola realizza interventi specifici a seguito della valutazione degli studenti, anche se in modo saltuario.</p>	3 - Con qualche criticità
	4 -
<p>La scuola ha elaborato un proprio curriculum a partire dai documenti ministeriali di riferimento. Sono stati definiti i profili di competenze per le varie discipline e anni di corso. Le attività di ampliamento dell'offerta formativa sono inserite nel progetto educativo di scuola. Gli obiettivi e le abilità/competenze da raggiungere con queste attività sono definiti in modo chiaro.</p> <p>Nella scuola sono presenti referenti e/o gruppi di lavoro sulla progettazione didattica e/o la valutazione degli studenti e dipartimenti disciplinari. La progettazione didattica viene effettuata in modo condiviso per ambiti disciplinari. I docenti utilizzano modelli comuni per la progettazione delle unità di apprendimento.</p> <p>La scuola utilizza forme di certificazione delle competenze degli studenti. I docenti utilizzano alcuni strumenti comuni per la valutazione degli studenti e hanno momenti di incontro per condividere i risultati della valutazione. La scuola realizza regolarmente interventi specifici a seguito della valutazione degli studenti.</p>	5 - Positiva
	6 -

<p>La scuola ha elaborato un proprio curriculum a partire dai documenti ministeriali di riferimento, declinando le competenze disciplinari e trasversali per i diversi anni di corso, che gli insegnanti utilizzano come strumento di lavoro per la progettazione delle attività didattiche. Il curriculum si sviluppa tenendo conto delle caratteristiche del contesto e dei bisogni formativi della specifica utenza. Le attività di ampliamento dell'offerta formativa sono bene integrate nel progetto educativo di istituto. Tutte le attività presentano una definizione molto chiara degli obiettivi e delle abilità/competenze da raggiungere. Nella scuola sono presenti referenti e/o gruppi di lavoro sulla progettazione didattica e/o la valutazione degli studenti e dipartimenti disciplinari; i docenti sono coinvolti in maniera diffusa.</p> <p>Gli insegnanti effettuano sistematicamente una progettazione didattica condivisa, utilizzano modelli comuni per la progettazione delle unità di apprendimento e declinano chiaramente gli obiettivi e le competenze da raggiungere. La scuola utilizza forme di certificazione delle competenze degli studenti e specifica i criteri e le modalità per valutarle. I docenti utilizzano criteri di valutazione comuni e usano strumenti diversificati per la valutazione degli studenti (prove strutturate, rubriche di valutazione, ecc.). L'utilizzo di prove strutturate comuni è sistematico e riguarda la maggior parte degli ambiti disciplinari e tutti gli indirizzi/ordini di scuola. I docenti si incontrano regolarmente per riflettere sui risultati degli studenti. C'è una forte relazione tra le attività di programmazione e quelle di valutazione degli studenti. I risultati della valutazione degli studenti sono usati in modo sistematico per riorientare la programmazione e progettare interventi didattici mirati.</p>		7 - Eccellente
---	--	----------------

Motivazione del giudizio assegnato

La scuola ha elaborato un proprio curriculum secondo quanto previsto dai documenti ministeriali di riferimento, pur non definendo una quota di autonomia per il curriculum locale. Le attività di ampliamento dell'offerta formativa sono limitate rispetto al progetto formativo di scuola. La definizione degli obiettivi di apprendimento e delle competenze da raggiungere, effettuata a livello di curriculum verticale, viene poi contestualizzata nei consigli di classe con la scelta delle attività e delle strategie da adottare tenendo conto della reale domanda formativa soggettiva ed oggettiva di ciascun alunno. Questo lavoro, avviato solo nell'a.s. 2014/2015, va migliorato in termini di maggiore personalizzazione degli interventi didattici legati più alle competenze e meno ai contenuti. La riprogettazione didattica periodica è ovviamente costante per la scuola primaria in quanto settimanale, mentre per la scuola secondaria è da rimodulare nei consigli di classe che spesso trascurano questo aspetto. Nonostante si sia avviato un processo di standardizzazione delle prove comuni sin dal termine del primo quadrimestre, è mancata la revisione delle progettazioni.

3A.2 Ambiente di apprendimento

Subarea: Dimensione organizzativa

3.2.a Durata delle lezioni

3.2.a.1 Modalita' orarie adottate per la durata delle lezioni-PRIMARIA

Modalita' orarie adottate per la durata delle lezioni-PRIMARIA				
		Riferimento Provinciale %	Riferimento Regionale %	Riferimento Nazionale %
Validi	Orario standard	82,1	83,6	79,6
	Orario ridotto	1,8	3,1	3,8
	Orario flessibile	16,1	13,3	16,5
Situazione della scuola: TAIC852005		Orario flessibile		

3.2.a.1 Modalita' orarie adottate per la durata delle lezioni-SECONDARIA

Modalita' orarie adottate per la durata delle lezioni-SECONDARIA				
		Riferimento Provinciale %	Riferimento Regionale %	Riferimento Nazionale %
Validi	Orario standard	92,3	90	73
	Orario ridotto	3,8	4,1	12,6
	Orario flessibile	3,8	5,9	14,3
Situazione della scuola: TAIC852005		Orario flessibile		

3.2.b Organizzazione oraria

3.2.b.1 Modalita' orarie per l'ampliamento dell'offerta formativa-PRIMARIA

Istituto:TAIC852005 - Modalita' orarie per l'ampliamento dell'offerta formativa-PRIMARIA				
opzione	Situazione della scuola: TAIC852005	Riferimento Provinciale (% di scuole che hanno indicato la modalità)	Riferimento Regionale (% di scuole che hanno indicato la modalità)	Riferimento Nazionale (% di scuole che hanno indicato la modalità)
In orario extra-curricolare	Presente	92,9	85	54,4
In orario curricolare, nelle ore di lezione	Presente	35,7	47,4	63,3
In orario curricolare, facendo ore non di 60 min.	Dato mancante	1,8	1	1,9
In orario curricolare, utilizzando il 20% del curricolo di scuola	Dato mancante	10,7	15	12,6
Sono attivita' non previste per questo a.s.	Dato mancante	0	4,9	6,6

3.2.b.1 Modalita' orarie per l'ampliamento dell'offerta formativa-SECONDARIA

Istituto:TAIC852005 - Modalita' orarie per l'ampliamento dell'offerta formativa-SECONDARIA				
opzione	Situazione della scuola: TAIC852005	Riferimento Provinciale (% di scuole che hanno indicato la modalità)	Riferimento Regionale (% di scuole che hanno indicato la modalità)	Riferimento Nazionale (% di scuole che hanno indicato la modalità)
In orario extra-curricolare	Presente	96,2	89,2	85,7
In orario curricolare, nelle ore di lezione	Dato mancante	40,4	43,6	54,6
In orario curricolare, facendo ore non di 60 min.	Dato mancante	1,9	1,8	4,9
In orario curricolare, utilizzando il 20% del curricolo di scuola	Dato mancante	11,5	12	11,6
Sono attivita' non previste per questo a.s.	Dato mancante	0	3,8	2,6

3.2.b.2 Modalita' orarie per interventi di recupero, consolidamento, potenziamento-PRIMARIA

Istituto:TAIC852005 - Modalita' orarie per interventi di recupero, consolidamento, potenziamento-PRIMARIA				
opzione	Situazione della scuola: TAIC852005	Riferimento Provinciale (% di scuole che hanno indicato la modalita')	Riferimento Regionale (% di scuole che hanno indicato la modalita')	Riferimento Nazionale (% di scuole che hanno indicato la modalita')
In orario extra-curricolare	Dato mancante	57,1	53,4	39,7
In orario curricolare, nelle ore di lezione	Presente	92,9	91,7	92,4
In orario curricolare, facendo ore non di 60 min.	Dato mancante	1,8	1,6	2,5
In orario curricolare, utilizzando il 20% del curricolo di scuola	Dato mancante	5,4	8	8,9
Sono attivita' non previste per questo a.s.	Dato mancante	0	0,8	0,4

3.2.b.2 Modalita' orarie per interventi di recupero, consolidamento, potenziamento-SECONDARIA

Istituto:TAIC852005 - Modalita' orarie per interventi di recupero, consolidamento, potenziamento-SECONDARIA				
opzione	Situazione della scuola: TAIC852005	Riferimento Provinciale (% di scuole che hanno indicato la modalita')	Riferimento Regionale (% di scuole che hanno indicato la modalita')	Riferimento Nazionale (% di scuole che hanno indicato la modalita')
In orario extra-curricolare	Dato mancante	65,4	70,8	73,7
In orario curricolare, nelle ore di lezione	Presente	92,3	87,7	86,7
In orario curricolare, facendo ore non di 60 min.	Dato mancante	1,9	2,3	6,9
In orario curricolare, utilizzando il 20% del curricolo di scuola	Dato mancante	11,5	6,7	8,8
Sono attivita' non previste per questo a.s.	Dato mancante	0	0,6	0,2

Domande Guida

L'orario delle lezioni è articolato in modo adeguato rispetto alle esigenze di apprendimento degli studenti? La durata delle lezioni è adeguata?

In che modo la scuola cura gli spazi laboratoriali (individuazione di figure di coordinamento, aggiornamento dei materiali, ecc.)? In che misura i diversi laboratori sono accessibili? Con quale frequenza sono utilizzati? Quando sono utilizzati (orario curricolare, extracurricolare, ecc.)? Ci sono sedi, indirizzi o sezioni che vi accedono in misura minore?

In che modo la scuola utilizza le dotazioni tecnologiche presenti (fare riferimento alle dotazioni indicate nell'area 1.3 Risorse economiche e materiali)?

Quali servizi offre la biblioteca? Quali servizi potrebbero essere potenziati? Con quale frequenza gli studenti utilizzano la biblioteca?

Punti di Forza (Digitare al max 1500 caratteri)	Punti di Debolezza (Digitare al max 1500 caratteri)
<ul style="list-style-type: none"> - Sono state individuate figure di riferimento per il coordinamento dei laboratori. - In tutti i plessi sono presenti laboratori multimediali e scientifici. - Presenza di LIM in tutte le classi sia della Scuola Primaria che della Scuola Secondaria. - Dai questionari di gradimento emerge che l'organizzazione oraria è adeguata alle esigenze di apprendimento degli studenti come anche la durata delle lezioni. - L'uso efficace delle nuove tecnologie da parte del corpo docente è migliorato rispetto all'anno scolastico precedente. 	<ul style="list-style-type: none"> - Nella Scuola Secondaria non tutti i laboratori sono fruibili a causa di problemi strutturali (non agibilità dell'area in cui è ubicato il laboratorio scientifico). Esiste una biblioteca, ma manca un responsabile per la gestione della stessa.

Subarea: Dimensione metodologica

3.2.c Uso dei laboratori

3.2.c.1 Livello di accessibilita'

Istituto:TAIC852005 - Livello di accessibilita'				
opzione	Situazione della scuola: TAIC852005	Riferimento Provinciale %	Riferimento Regionale %	Riferimento Nazionale %
Percentuale di laboratori con calendario	100	62,18	62,72	58,35
Percentuale di laboratori con responsabile	50	51,89	65,21	57,6

3.2.c.2 Quota di laboratori con dotazioni aggiornate

Istituto:TAIC852005 - Quota di laboratori con dotazioni aggiornate				
opzione	Situazione della scuola: TAIC852005	Riferimento Provinciale %	Riferimento Regionale %	Riferimento Nazionale %
Percentuale di laboratori con dotazioni aggiornate	0	23,82	27,36	40,3

Domande Guida

Quali metodologie didattiche sono utilizzate dai docenti (es. cooperative learning, classi aperte, gruppi di livello, flipped classroom, ecc.)? La scuola realizza progetti o iniziative che promuovono l'uso di specifiche metodologie didattiche?

In che misura gli insegnanti dichiarano di utilizzare le strategie didattiche strutturate (es. controllo dei compiti) e le strategie didattiche attive (es. lavori in piccoli gruppi)?

Con quale frequenza i docenti si confrontano sulle metodologie didattiche utilizzate in aula?

Punti di Forza (Digitare al max 1500 caratteri)	Punti di Debolezza (Digitare al max 1500 caratteri)
<p>Nell'a.s. 2014/2015 la scuola ha promosso iniziative di formazione su strategie didattiche innovative (flipped classroom).</p> <p>A partire dall'a.s. 2015/2016 l'animatore digitale e il team per l'innovazione hanno iniziato un percorso formativo per introdurre nella pratica didattica, metodologie innovative (coding, flipped classroom, uso di piattaforme per classi virtuali...). Nel corrente anno scolastico, la formazione è stata rivolta anche a ulteriori 10 docenti dell'istituto grazie ai fondi del MIUR.</p>	<p>Mancanza di condivisione tra docenti delle pratiche didattiche innovative, acquisite nei corsi di formazione frequentati all'esterno dell'istituzione scolastica da pochissime unità.</p>

Subarea: Dimensione relazionale

3.2.d Uso della biblioteca

3.2.d.1 Presenza dei servizi di base della biblioteca

Istituto:TAIC852005 % - Presenza dei servizi di base della biblioteca				
opzione	Situazione della scuola: TAIC852005 %	Riferimento Provinciale %	Riferimento Regionale %	Riferimento Nazionale %
Nessun servizio di base	Un servizio di base	2	2,1	4,2
Un servizio di base		29,4	11,1	11,8
Due servizi di base		21,6	23,4	24
Tutti i servizi di base		47,1	63,5	60

3.2.d.2 Presenza dei servizi avanzati della biblioteca

Istituto:TAIC852005 % - Presenza dei servizi avanzati della biblioteca				
opzione	Situazione della scuola: TAIC852005 %	Riferimento Provinciale %	Riferimento Regionale %	Riferimento Nazionale %
Nessun servizio avanzato	Nessun servizio avanzato	74,5	79,9	74,6
Un servizio avanzato		21,6	16,2	18,2
Due servizi avanzati		3,9	3,4	6,2
Tutti i servizi avanzati		0	0,5	0,9

3.2.f Episodi problematici

3.2.f.1 Azioni per contrastare episodi problematici-PRIMARIA - Furti

Istituto:TAIC852005 - Azioni per contrastare episodi problematici-PRIMARIA - Furti				
opzione	Situazione della scuola: TAIC852005	Riferimento Provinciale %	Riferimento Regionale %	Riferimento Nazionale %
Nessun episodio	X	100	97,1	94,7
Nessun provvedimento		0	0,3	0,5
Azioni interlocutorie		0	1,3	2,9
Azioni costruttive		0	1	1,6
Azioni sanzionatorie		0	0,3	0,3

3.2.f.1 Azioni per contrastare episodi problematici-PRIMARIA - Comportamenti Violenti

Istituto:TAIC852005 - Azioni per contrastare episodi problematici-PRIMARIA - Comportamenti Violenti				
opzione	Situazione della scuola: TAIC852005	Riferimento Provinciale %	Riferimento Regionale %	Riferimento Nazionale %
Nessun episodio	X	54,2	56,7	58,2
Nessun provvedimento		0	0	0,3
Azioni interlocutorie		37,5	35	29,4
Azioni costruttive		4,2	5,9	9,3
Azioni sanzionatorie		4,2	2,4	2,8

3.2.f.1 Azioni per contrastare episodi problematici-PRIMARIA - Atti Di Vandalismo

Istituto:TAIC852005 - Azioni per contrastare episodi problematici-PRIMARIA - Atti Di Vandalismo				
opzione	Situazione della scuola: TAIC852005	Riferimento Provinciale %	Riferimento Regionale %	Riferimento Nazionale %
Nessun episodio	X	86,4	89,6	89,7
Nessun provvedimento		0	0,3	0,4
Azioni interlocutorie		11,4	5,5	6,1
Azioni costruttive		2,3	3,9	2,8
Azioni sanzionatorie		0	0,6	1

3.2.f.1 Azioni per contrastare episodi problematici-PRIMARIA - Altre Attivita' Non Consentite

Istituto:TAIC852005 - Azioni per contrastare episodi problematici-PRIMARIA - Altre Attivita' Non Consentite				
opzione	Situazione della scuola: TAIC852005	Riferimento Provinciale %	Riferimento Regionale %	Riferimento Nazionale %
Nessun episodio	X	72,9	65,4	64,3
Nessun provvedimento		0	0	0,4
Azioni interlocutorie		22,9	24,9	23,3
Azioni costruttive		2,1	6,2	7,2
Azioni sanzionatorie		2,1	3,6	4,9

3.2.f.1 Azioni per contrastare episodi problematici-SECONDARIA - Furti

Istituto:TAIC852005 - Azioni per contrastare episodi problematici-SECONDARIA - Furti				
opzione	Situazione della scuola: TAIC852005	Riferimento Provinciale %	Riferimento Regionale %	Riferimento Nazionale %
Nessun episodio				
Nessun provvedimento				
Azioni interlocutorie				
Azioni costruttive				
Azioni sanzionatorie				

3.2.f.1 Azioni per contrastare episodi problematici-SECONDARIA - Comportamenti Violenti

Istituto:TAIC852005 - Azioni per contrastare episodi problematici-SECONDARIA - Comportamenti Violenti				
opzione	Situazione della scuola: TAIC852005	Riferimento Provinciale %	Riferimento Regionale %	Riferimento Nazionale %
Nessun episodio				
Nessun provvedimento				
Azioni interlocutorie				
Azioni costruttive				
Azioni sanzionatorie				

3.2.f.1 Azioni per contrastare episodi problematici-SECONDARIA - Atti Di Vandalismo

Istituto:TAIC852005 - Azioni per contrastare episodi problematici-SECONDARIA - Atti Di Vandalismo				
opzione	Situazione della scuola: TAIC852005	Riferimento Provinciale %	Riferimento Regionale %	Riferimento Nazionale %
Nessun episodio				
Nessun provvedimento				
Azioni interlocutorie				
Azioni costruttive				
Azioni sanzionatorie				

3.2.f.1 Azioni per contrastare episodi problematici-SECONDARIA - Altre Attivita' Non Consentite

Istituto:TAIC852005 - Azioni per contrastare episodi problematici-SECONDARIA - Altre Attivita' Non Consentite				
opzione	Situazione della scuola: TAIC852005	Riferimento Provinciale %	Riferimento Regionale %	Riferimento Nazionale %
Nessun episodio				
Nessun provvedimento				
Azioni interlocutorie				
Azioni costruttive				
Azioni sanzionatorie				

3.2.f.2 Quota di studenti sospesi per anno di corso-SECONDARIA

Istituto:TAIC852005 - Quota di studenti sospesi per anno di corso-SECONDARIA				
opzione	Situazione della scuola: TAIC852005	Riferimento Provinciale %	Riferimento Regionale %	Riferimento Nazionale %
Percentuale di studenti sospesi - 1° anno	0	0	0	0
Percentuale di studenti sospesi - 2° anno	0	0	0	0
Percentuale di studenti sospesi - 3° anno	0	0,79	0	0
Percentuale di studenti sospesi - 4° anno				
Percentuale di studenti sospesi - 5° anno				

Domande Guida

In che modo la scuola promuove la condivisione di regole di comportamento tra gli studenti (es. definizione delle regole comuni, assegnazione di ruoli e responsabilità, ecc.)?

Come sono le relazioni tra gli studenti? E tra studenti e insegnanti? Ci sono alcune classi dove le relazioni sono più difficili? Come sono le relazioni tra insegnanti?

Quale percezione hanno gli insegnanti delle relazioni con le altre componenti (studenti, genitori, personale ATA)?

Ci sono situazioni di frequenza irregolare da parte degli studenti (es. assenze ripetute, frequenti ingressi alla seconda ora)?

In caso di comportamenti problematici da parte degli studenti quali azioni promuove la scuola? Queste azioni sono efficaci?

Punti di Forza (Digitare al max 1500 caratteri)

Gli insegnanti favoriscono relazioni positive con gli studenti attraverso atteggiamenti orientati all'ascolto, al rispetto e al "buon esempio", la condivisione dei regolamenti, circolari d'istituto e delle "regole di classe", l'assegnazione di compiti di responsabilità verso la classe e la realizzazione di una ricca proposta di iniziative di sensibilizzazione ed educazione (Progetto Orione - Artigiani di pace).
L'arrivo di un dirigente "stabile" ha consentito la revisione e la pubblicazione del "Regolamento di Istituto", del Patto di corresponsabilità", del regolamento degli studenti e di tutte le norme relative al buon andamento dell'istituzione scolastica.

Punti di Debolezza (Digitare al max 1500 caratteri)

Per mancanza di assistenza tecnica l'uso di alcuni laboratori è stato limitato.

Rubrica di valutazione e Motivazione del giudizio assegnato

Rubrica di Valutazione	
Criterio di qualità: La scuola cura gli aspetti organizzativi, metodologici e relazionali dell'ambiente di apprendimento.	Situazione della scuola
L'organizzazione di spazi e tempi non risponde alle esigenze di apprendimento degli studenti. Gli spazi laboratoriali, le dotazioni tecnologiche e la biblioteca non ci sono o non sono usati dalle classi. A scuola non ci sono momenti di confronto tra insegnanti sulle metodologie didattiche e le metodologie utilizzate sono limitate. Le regole di comportamento non sono definite. Ci sono molte situazioni difficili da gestire nelle relazioni tra studenti o tra studenti e insegnanti. I conflitti non sono gestiti o sono gestiti ricorrendo a modalità non efficaci.	1 - Molto critica
	2 -
L'organizzazione di spazi e tempi risponde parzialmente alle esigenze di apprendimento degli studenti. Gli spazi laboratoriali, le dotazioni tecnologiche e la biblioteca sono usati da un numero limitato di classi. A scuola ci sono momenti di confronto tra insegnanti sulle metodologie didattiche, anche se sono pochi o coinvolgono pochi insegnanti. Si utilizzano metodologie diversificate in poche classi. Le regole di comportamento sono definite, ma sono condivise in modo disomogeneo nelle classi. Le relazioni tra studenti e tra studenti e insegnanti sono abbastanza positive, anche se ci sono alcune situazioni difficili da gestire. I conflitti sono gestiti, anche se le modalità adottate non sono sempre adeguate.	3 - Con qualche criticita'
	4 -
L'organizzazione di spazi e tempi risponde alle esigenze di apprendimento degli studenti. Gli spazi laboratoriali, le dotazioni tecnologiche e la biblioteca sono usati dalla maggior parte delle classi. A scuola ci sono momenti di confronto tra insegnanti sulle metodologie didattiche e si utilizzano metodologie diversificate nelle classi. Gli studenti lavorano in gruppi, utilizzano le nuove tecnologie, realizzano ricerche o progetti. Le regole di comportamento sono definite e condivise nelle classi. Le relazioni tra studenti e tra studenti e insegnanti sono positive. I conflitti con gli studenti sono gestiti con modalita' adeguate.	5 - Positiva
	6 -
L'organizzazione di spazi e tempi risponde in modo ottimale alle esigenze di apprendimento degli studenti. Gli spazi laboratoriali, le dotazioni tecnologiche e la biblioteca sono usati con frequenza elevata da tutte le classi. A scuola ci sono numerosi momenti di confronto tra insegnanti sulle metodologie didattiche, l'utilizzo di metodologie didattiche diversificate e' una pratica ordinaria in tutte le classi. Le regole di comportamento sono definite e condivise in tutte le classi. Le relazioni tra studenti e tra studenti e insegnanti sono molto positive. I conflitti con gli studenti sono gestiti con modalità efficaci.	7 - Eccellente

Motivazione del giudizio assegnato

L'organizzazione di spazi e tempi risponde alle esigenze di apprendimento degli studenti. Nello specifico la scuola secondaria di primo grado ha adottato nell'a.s. 2014/2015 la "settimana corta" rimodulando l'organizzazione oraria delle lezioni con riduzione a 55 minuti per alcuni segmenti orari.

Gli spazi laboratoriali sono usati in modo limitato, sia per la primaria che per la secondaria per difficoltà logistiche (numero elevato di classi, presenza di un solo laboratorio multimediale-linguistico e laboratorio scientifico non accessibile) e per mancanza di assistenza tecnica al bisogno.

Ciò non toglie che la scuola abbia una congrua dotazione tecnologica multimediale utilizzata in maniera soddisfacente da quasi tutto il personale docente, grazie anche alla presenza delle lim in ogni classe.

Nella scuola secondaria è usato abitualmente il laboratorio di musica dai docenti di strumento.

Come si evince dai questionari compilati dai genitori e dagli alunni, dovrebbero essere incrementati in tutte le classi i lavori in piccoli gruppi, l'utilizzo di nuove tecnologie e la realizzazione di ricerche o progetti.

La scuola promuove lo sviluppo delle competenze trasversali attraverso la realizzazione di attività per il miglioramento delle relazioni e la gestione dei conflitti anche con la collaborazione con associazioni locali. Le regole di comportamento sono definite e condivise nelle classi.

3A.3 Inclusione e differenziazione

Subarea: Inclusione

3.3.a Attivita' di inclusione

3.3.a.1 Azioni attuate per l'inclusione

		Azioni attuate per l'inclusione		
		Riferimento Provinciale (% scuole in cui sono presenti gli aspetti seguenti)	Riferimento Regionale (% scuole in cui sono presenti gli aspetti seguenti)	Riferimento Nazionale (% scuole in cui sono presenti gli aspetti seguenti)
Validi	Nessuna o una azione fra quelle indicate	18,6	16,6	10,8
	Due o tre azioni fra quelle indicate	67,8	73,9	66,1
	Quattro o cinque azioni fra quelle indicate	13,6	9,5	23,1
Situazione della scuola: TAIC852005		2-3 azioni		

3.3.a.2 Tipologia delle azioni attuate per l'inclusione

Istituto:TAIC852005 - Tipologia delle azioni attuate per l'inclusione				
opzione	Situazione della scuola: TAIC852005	Riferimento Provinciale	Riferimento Regionale	Riferimento Nazionale
Progettazione di itinerari comuni per specifici gruppi di alunni	Presente	54,2	67,7	73
Progetti prioritari su prevenzione del disagio - inclusione	Dato mancante	16,9	20,7	38,6
Formazione insegnanti sull'inclusione	Dato mancante	18,6	14,2	21,2
Gruppi di lavoro composti da insegnanti sull'inclusione	Presente	94,9	94,4	96,6
Reti di scuole che realizzano progetti o iniziative per l'inclusione	Dato mancante	57,6	27,9	42,2

Domande Guida

Quali attività realizza la scuola per favorire l'inclusione degli studenti con disabilità nel gruppo dei pari? Queste attività sono efficaci?

Gli insegnanti curricolari e di sostegno utilizzano metodologie che favoriscono una didattica inclusiva? Questi interventi sono efficaci? Il raggiungimento degli obiettivi definiti nei Piani Educativi Individualizzati viene monitorato con regolarità?

In che modo la scuola si prende cura degli altri studenti con bisogni educativi speciali? I Piani Didattici Personalizzati sono aggiornati con regolarità?

La scuola realizza attività di accoglienza per gli studenti stranieri da poco in Italia? Questi interventi riescono a favorire l'inclusione degli studenti stranieri?

La scuola realizza percorsi di lingua italiana per gli studenti stranieri da poco in Italia? Questi interventi riescono a favorire il successo scolastico degli studenti stranieri?

La scuola realizza attività su temi interculturali e/o sulla valorizzazione delle diversità? Qual è la ricaduta di questi interventi sulla qualità dei rapporti tra gli studenti?

È stata fatta una verifica del raggiungimento degli obiettivi contenuti nel Piano annuale per l'inclusione?

Punti di Forza (Digitare al max 1500 caratteri)

- Nella scuola è presente una funzione strumentale per l'integrazione scolastica e coordinamento DSA (Disturbi Specifici di Apprendimento) e BES (Bisogni Educativi Speciali).
- In passato si sono attivati corsi di formazione sui BES e DSA.
- Si utilizzano materiali didattici multimediali per le attività di inclusione.
- Partecipazione degli insegnanti curricolari alla formulazione dei Piani Educativi Individualizzati.
- La scuola predispone Piani Didattici Personalizzati aggiornati periodicamente per gli alunni con DSA e BES.
- La scuola crea situazioni di benessere per l'accoglienza dei pochi alunni stranieri presenti.
- I consigli di classe, interclasse e intersezione monitorano durante gli incontri ufficiali il raggiungimento degli obiettivi definiti nei PEI e nei PDP.

Punti di Debolezza (Digitare al max 1500 caratteri)

Mancanza di predisposizione di attività progettuali, nell'ambito dell'offerta formativa, che favoriscano l'inclusione degli studenti con disabilità nel gruppo dei pari.

Subarea: Recupero e potenziamento

3.3.b Attivita' di recupero

3.3.b.3 Tipologia delle azioni realizzate per il recupero-PRIMARIA

Istituto:TAIC852005 - Tipologia delle azioni realizzate per il recupero-PRIMARIA				
opzione	Situazione della scuola: TAIC852005	Riferimento Provinciale %	Riferimento Regionale %	Riferimento Nazionale %
Gruppi di livello all'interno delle classi	Presente	91,1	92,5	92,7
Gruppi di livello per classi aperte	Dato mancante	39,3	36,5	48,7
Sportello per il recupero	Dato mancante	8,9	10,4	7,1
Corsi di recupero pomeridiani	Dato mancante	26,8	24,9	22,7
Individuazione di docenti tutor	Dato mancante	8,9	14,8	11,5
Giornate dedicate al recupero	Dato mancante	14,3	14	17,6
Supporto pomeridiano per lo svolgimento dei compiti	Dato mancante	8,9	11,9	14,9
Altro	Dato mancante	17,9	18,4	16,2

3.3.b.3 Tipologia delle azioni realizzate per il recupero-SECONDARIA

Istituto:TAIC852005 - Tipologia delle azioni realizzate per il recupero-SECONDARIA				
opzione	Situazione della scuola: TAIC852005	Riferimento Provinciale %	Riferimento Regionale %	Riferimento Nazionale %
Gruppi di livello all'interno delle classi	Presente	90,4	90,9	88,7
Gruppi di livello per classi aperte	Dato mancante	28,8	32,5	39,1
Sportello per il recupero	Dato mancante	15,4	14	14
Corsi di recupero pomeridiani	Dato mancante	46,2	48,5	59,6
Individuazione di docenti tutor	Dato mancante	7,7	14	15,4
Giornate dedicate al recupero	Dato mancante	15,4	19,9	25,9
Supporto pomeridiano per lo svolgimento dei compiti	Dato mancante	5,8	11,1	24,4
Altro	Dato mancante	9,6	15,2	16,1

3.3.c Attivita' di potenziamento

3.3.c.1 Tipologia delle azioni realizzate per il potenziamento-PRIMARIA

Istituto:TAIC852005 - Tipologia delle azioni realizzate per il potenziamento-PRIMARIA				
opzione	Situazione della scuola: TAIC852005	Riferimento Provinciale (% scuole in cui sono presenti gli aspetti seguenti)	Riferimento Regionale (% scuole in cui sono presenti gli aspetti seguenti)	Riferimento Nazionale (% scuole in cui sono presenti gli aspetti seguenti)
Gruppi di livello all'interno delle classi	Presente	80,4	75,9	75
Gruppi di livello per classi aperte	Dato mancante	32,1	30,3	32
Partecipazione a gare o competizioni interne alla scuola	Dato mancante	39,3	38,3	34,2
Partecipazione a gare o competizioni esterne alla scuola	Dato mancante	58,9	61,4	49,5
Giornate dedicate al recupero e al potenziamento	Dato mancante	19,6	15,3	17,9
Partecipazione a corsi o progetti in orario curricolare	Dato mancante	50	59,1	61,1
Partecipazione a corsi o progetti in orario extra-curricolare	Dato mancante	83,9	72	46,3
Altro	Dato mancante	3,6	3,1	4,3

3.3.c.1 Tipologia delle azioni realizzate per il potenziamento-SECONDARIA

Istituto:TAIC852005 - Tipologia delle azioni realizzate per il potenziamento-SECONDARIA				
opzione	Situazione della scuola: TAIC852005	Riferimento Provinciale (% scuole in cui sono presenti gli aspetti seguenti)	Riferimento Regionale (% scuole in cui sono presenti gli aspetti seguenti)	Riferimento Nazionale (% scuole in cui sono presenti gli aspetti seguenti)
Gruppi di livello all'interno delle classi	Presente	76,9	76,6	74
Gruppi di livello per classi aperte	Dato mancante	28,8	31,3	33,1
Partecipazione a gare o competizioni interne alla scuola	Dato mancante	53,8	53,2	52,6
Partecipazione a gare o competizioni esterne alla scuola	Dato mancante	78,8	81,9	80,8
Giornate dedicate al recupero e al potenziamento	Dato mancante	19,2	20,5	26,9
Partecipazione a corsi o progetti in orario curricolare	Dato mancante	59,6	65,8	66,5
Partecipazione a corsi o progetti in orario extra-curricolare	Dato mancante	90,4	83	78,5
Altro	Dato mancante	3,8	3,5	5

Domande Guida

Quali gruppi di studenti presentano maggiori difficolt  di apprendimento?

Quali interventi sono realizzati per rispondere alle difficolt  di apprendimento degli studenti?

Sono previste forme di monitoraggio e valutazione dei risultati raggiunti dagli studenti con maggiori difficolt ?

Gli interventi che la scuola realizza per supportare gli studenti con maggiori difficolt  sono efficaci?

In che modo la scuola favorisce il potenziamento degli studenti con particolari attitudini disciplinari?

Gli interventi di potenziamento realizzati sono efficaci?

Nel lavoro d'aula quali interventi individualizzati in funzione dei bisogni educativi degli studenti vengono utilizzati? Quanto   diffuso l'utilizzo di questi interventi nelle varie classi della scuola?


Punti di Forza (Digitare al max 1500 caratteri)

Punti di Debolezza (Digitare al max 1500 caratteri)

La scuola promuove la partecipazione a gare o competizioni interne ed esterne alla scuola per favorire gli studenti che presentano particolari attitudini disciplinari (Campionati Internazionali di matematica organizzati dal centro Pristem della Bocconi di Milano, Economia dei Piccoli promossa dall'Istituto Superiore Perrone, Toponomastica femminile, Concorso di poesia "E mi sovvien...Leopardi", XIV edizione del concorso annuale per i migliori giornalini scolastici "Fare il giornale nelle scuole", Concorso Nazionale "Vincere l'indifferenza", Concorso "E' più bello dare che ricevere, perdonare che essere perdonato. Riporta una tua esperienza personale che possa essere d'esempio agli altri").

Nella maggior parte dei casi, gli alunni che presentano maggiori difficoltà di apprendimento provengono da contesti socio-culturali medio-bassi. La scuola non organizza attività extra-curricolari per gli alunni con difficoltà di apprendimento in tutte le discipline, infatti gli interventi per rispondere alle difficoltà dei suddetti alunni si svolgono solo all'interno delle classi in orario curricolare.

Rubrica di valutazione e Motivazione del giudizio assegnato

Rubrica di Valutazione	
Criterio di qualità: La scuola cura l'inclusione degli studenti con bisogni educativi speciali, valorizza le differenze culturali, adegua l'insegnamento ai bisogni formativi di ciascuno studente attraverso percorsi di recupero e potenziamento.	Situazione della scuola
Le attività realizzate dalla scuola sono insufficienti a garantire l'inclusione degli studenti con bisogni educativi speciali. La scuola non dedica sufficiente attenzione al rispetto delle differenze e della diversità culturale. La differenziazione dei percorsi didattici in funzione dei bisogni formativi dei singoli studenti è assente o insufficiente, oppure singoli insegnanti realizzano percorsi differenziati in poche classi, senza forme di coordinamento delle attività a livello di scuola.	1 - Molto critica
	2 -
Le attività realizzate dalla scuola per gli studenti con bisogni educativi speciali sono sufficienti. La qualità degli interventi didattici per gli studenti con bisogni educativi speciali è in generale accettabile, ma ci sono aspetti da migliorare. Gli obiettivi educativi per questi studenti sono scarsamente definiti e il loro raggiungimento non viene monitorato. La scuola dedica un'attenzione appena sufficiente al rispetto delle differenze e della diversità culturale. La differenziazione dei percorsi didattici in funzione dei bisogni formativi dei singoli studenti è sufficientemente strutturata, anche se non applicata in modo diffuso a livello di scuola. Gli obiettivi educativi non sempre sono definiti e non sono presenti forme di monitoraggio e valutazione per verificarne il raggiungimento. Gli interventi individualizzati nel lavoro d'aula sono poco diffusi a livello di scuola.	3 - Con qualche criticità
	4 -
Le attività realizzate dalla scuola per gli studenti con bisogni educativi speciali sono efficaci. In generale le attività didattiche sono di buona qualità. La scuola monitora il raggiungimento degli obiettivi previsti per gli studenti con bisogni educativi speciali. La scuola promuove il rispetto delle differenze e della diversità culturale. La differenziazione dei percorsi didattici in funzione dei bisogni educativi dei singoli studenti è ben strutturata a livello di scuola. Gli obiettivi educativi sono definiti e sono presenti modalità di verifica degli esiti. Gli interventi individualizzati nel lavoro d'aula sono piuttosto diffusi a livello di scuola.	5 - Positiva
	6 -
Nelle attività di inclusione sono attivamente coinvolti diversi soggetti (docenti curricolari, di sostegno, tutor, famiglie, enti locali, associazioni) compreso il gruppo dei pari. Le attività didattiche per gli studenti con bisogni educativi speciali sono di buona qualità. La scuola monitora sistematicamente il raggiungimento degli obiettivi previsti per gli studenti con bisogni educativi speciali e a seguito di ciò, se necessario, gli interventi vengono rimodulati. La scuola promuove efficacemente il rispetto delle differenze e della diversità culturale. La differenziazione dei percorsi didattici in funzione dei bisogni formativi dei singoli studenti è efficacemente strutturata a livello di scuola; le attività rivolte ai diversi gruppi di studenti raggiungono tutti i potenziali destinatari. Gli obiettivi educativi sono ben definiti e sono adottate modalità di verifica degli esiti. Gli interventi individualizzati sono utilizzati in maniera sistematica nel lavoro d'aula.	7 - Eccellente

Motivazione del giudizio assegnato

Le attività realizzate dalla scuola per gli studenti con bisogni educativi speciali sono efficaci. In generale le attività didattiche sono di buona qualità.
Gli obiettivi educativi non sempre sono definiti e non sono presenti forme di monitoraggio e valutazione per verificarne il raggiungimento. Gli interventi individualizzati nel lavoro d'aula sono poco diffusi a livello di scuola.
Particolare rilevanza va data ai progetti di teatro e di musica, ma anche alla partecipazione a numerosi concorsi a livello nazionale e locale, in cui spesso la Scuola si distingue ottenendo ottimi risultati pubblicizzati sul sito scolastico.

3A.4 Continuita' e orientamento

Subarea: Continuita'

3.4.a Attivita' di continuita'

3.4.a.1 Tipologia delle azioni realizzate per la continuita' -PRIMARIA

Istituto:TAIC852005 - Tipologia delle azioni realizzate per la continuita' -PRIMARIA				
opzione	Situazione della scuola: TAIC852005	Riferimento Provinciale (% scuole in cui sono presenti gli aspetti seguenti)	Riferimento Regionale (% scuole in cui sono presenti gli aspetti seguenti)	Riferimento Nazionale (% scuole in cui sono presenti gli aspetti seguenti)
Incontri tra insegnanti dell'infanzia e della primaria per scambio di informazioni utili alla formazione delle classi	Presente	96,4	95,6	96,6
Incontri tra insegnanti dell'infanzia e della primaria per definire le competenze in uscita e in entrata	Dato mancante	80,4	80,3	78,3
Visita della scuola primaria da parte dei bambini dell'infanzia	Presente	96,4	95,9	96
Attivita' educative per i bambini dell'infanzia con insegnanti della primaria	Presente	64,3	67,9	65,7
Attivita' educative comuni tra bambini dell'infanzia e della primaria	Dato mancante	82,1	83,2	79
Trasmissione dall'infanzia alla primaria di fascicoli articolati sul percorso formativo dei singoli studenti	Dato mancante	51,8	62,2	63,9
Altro	Dato mancante	10,7	12,2	14,3

3.4.a.1 Tipologia delle azioni realizzate per la continuita' -SECONDARIA

Istituto:TAIC852005 - Tipologia delle azioni realizzate per la continuita' -SECONDARIA				
opzione	Situazione della scuola: TAIC852005	Riferimento Provinciale (% scuole in cui sono presenti gli aspetti seguenti)	Riferimento Regionale (% scuole in cui sono presenti gli aspetti seguenti)	Riferimento Nazionale (% scuole in cui sono presenti gli aspetti seguenti)
Incontri tra insegnanti della primaria e della secondaria per scambio di informazioni utili alla formazione delle classi	Presente	92,3	94,4	97,1
Incontri tra insegnanti della primaria e della secondaria per definire le competenze in uscita e in entrata	Presente	76,9	74,9	78,9
Visita della scuola secondaria da parte degli studenti della primaria	Presente	98,1	93,9	95
Attivita' educative per studenti della primaria con insegnanti della secondaria	Presente	82,7	80,1	74,1
Attivita' educative comuni tra studenti della primaria e della secondaria	Dato mancante	80,8	79,8	73,4
Trasmissione dalla primaria alla secondaria di fascicoli articolati sul percorso formativo dei singoli studenti	Dato mancante	46,2	49,1	51,8
Altro	Dato mancante	17,3	12,3	13,7

Domande Guida

Quali azioni realizza la scuola per garantire la continuita' educativa per gli studenti nel passaggio da un ordine di scuola all'altro?

Gli insegnanti di ordini di scuola diversi si incontrano per parlare della continuità educativa (formazione delle classi, competenze attese in ingresso, prevenzione degli abbandoni, ecc.)?

Gli interventi realizzati per garantire la continuità educativa sono efficaci?

Punti di Forza (Digitare al max 1500 caratteri)	Punti di Debolezza (Digitare al max 1500 caratteri)
<p>- Solitamente al termine di ogni anno scolastico gli insegnanti della scuola primaria e della scuola secondaria si incontrano per condividere i criteri per la formazione delle classi, segnalando eventuali casi particolari.</p> <p>- Nel corrente anno scolastico sono state organizzate, con successo, varie attività relative agli "Open Day".</p> <p>- Efficacia degli interventi per la continuità didattica dall'infanzia alla primaria data l'alta percentuale di alunni che si iscrivono nella stessa scuola.</p> <p>- Fino all' anno scolastico 2014/2015 non era necessario valutare l'efficacia degli interventi per la continuità didattica dalla primaria alla secondaria essendo quest'ultima l'unica scuola presente sul territorio. Tale valutazione si ritiene assolutamente positiva a partire dall'a.s. 2015/2016 alla luce del considerevole numero di iscrizioni ottenute nonostante la presenza di un altro I. Comprensivo sul territorio. Nel corrente a.s. è ancora più positiva vista l'iscrizione di tutta l'utenza alla prima classe della Scuola Secondaria.</p>	<p>- Mancanza di monitoraggio dei risultati degli studenti nel passaggio da un ordine di scuola all'altro.</p> <p>- Per la continuità educativa nel passaggio da un ordine di scuola all'altro (infanzia-primaria-secondaria), a differenza degli scorsi anni scolastici, non si sono organizzate visite e attività con gli alunni.</p>

Subarea: Orientamento

3.4.b Attività di orientamento

3.4.b.1 Tipologia delle azioni realizzate per l'orientamento-SECONDARIA

Istituto:TAIC852005 - Tipologia delle azioni realizzate per l'orientamento-SECONDARIA				
opzione	Situazione della scuola: TAIC852005	Riferimento Provinciale (% scuole in cui sono presenti gli aspetti seguenti)	Riferimento Regionale (% scuole in cui sono presenti gli aspetti seguenti)	Riferimento Nazionale (% scuole in cui sono presenti gli aspetti seguenti)
Percorsi di orientamento per la comprensione di sé e delle proprie inclinazioni	Dato mancante	78,8	81,3	81,6
Collaborazione con soggetti esterni per le attività di orientamento	Dato mancante	46,2	47,4	55,8
Utilizzo di strumenti per l'orientamento	Dato mancante	53,8	52,6	55,1
Presentazione agli studenti dei diversi indirizzi di scuola secondaria di II grado	Presente	98,1	98,5	97,8
Monitoraggio degli studenti dopo l'uscita dalla scuola	Presente	55,8	48,2	49,7
Incontri individuali degli studenti con i docenti referenti per l'orientamento per ricevere supporto nella scelta della scuola superiore	Presente	71,2	62,3	58,4
Predisposizione di un modulo articolato per il consiglio orientativo da consegnare agli studenti	Presente	75	79,2	76,4
Altro	Dato mancante	15,4	16,1	21,1

Domande Guida

La scuola realizza percorsi di orientamento per la comprensione di sé e delle proprie inclinazioni? Quali classi sono coinvolte?

La scuola realizza attività di orientamento finalizzate alla scelta del percorso formativo successivo? Queste attività coinvolgono le realtà formative del territorio? La scuola organizza incontri/attività rivolti alle famiglie sulla scelta del percorso formativo successivo?

La scuola realizza attività di orientamento al territorio e alle realtà produttive e professionali?

La scuola secondaria di I grado monitora quanti studenti seguono il consiglio orientativo?

In che modo la scuola monitora se le attività di orientamento sono efficaci?

Punti di Forza (Digitare al max 1500 caratteri)	Punti di Debolezza (Digitare al max 1500 caratteri)
<ul style="list-style-type: none"> - Presenza di una funzione strumentale per l'orientamento e la continuità. - Organizzazione di incontri tra gli studenti e i referenti dei vari indirizzi delle scuole secondarie di secondo grado. - Visita delle scuole secondarie di secondo grado presenti sul territorio e nei paesi limitrofi. - Predisposizione di un modulo per il consiglio orientativo da consegnare agli studenti. 	<ul style="list-style-type: none"> - Assenza di percorsi condivisi di orientamento per supportare gli alunni nella comprensione delle proprie inclinazioni e favorire la scelta degli istituti da frequentare. - Mancanza di monitoraggio della scuola sugli studenti che seguono il consiglio orientativo.

Subarea: Alternanza scuola - lavoro

3.4.c Consigli orientativi nel passaggio tra I e II ciclo

3.4.c.1 Consiglio orientativo per tipologia

3.4.c.1 Consiglio orientativo per tipologia								
	% Artistica	% Linguistica	% Professionale	% Scientifica	% Tecnica	% Umanistica	% Apprendistato	% Qualsiasi Area
TAIC852005	14,4	14,4	23,5	14,5	13,4	20,2	0	0

3.4.c.2 Corrispondenza tra consiglio orientativo e scelta effettuata

3.4.c.2 Corrispondenza tra consiglio orientativo e scelta effettuata				
	Consigli Corrispondenti		Consigli non Corrispondenti	
	%		%	
TAIC852005		53,4		46,6
TARANTO		75,3		24,7
PUGLIA		74,9		25,1
ITALIA		73,0		27,0


3.4.c.3 Promossi al I anno che hanno seguito il consiglio orientativo

3.4.c.3 Promossi al I anno che hanno seguito il consiglio orientativo		
	Promossi che hanno seguito il Consiglio Orientativo	Promossi che non hanno seguito il Consiglio Orientativo
	%	%
TAIC852005	93,4	82,5
- Benchmark*		
TARANTO	90,8	81,2
PUGLIA	91,5	84,4
ITALIA	90,7	77,7

Domande Guida
Quante convenzioni la scuola stipula con imprese, associazioni, enti o altri soggetti disponibili ad accogliere studenti in percorsi di alternanza scuola-lavoro? Con quali tipologie di imprese, associazioni, ecc. vengono stipulate convenzioni? La gamma delle imprese con cui la scuola stipula convenzioni è diversificata?
La scuola conosce i fabbisogni formativi del tessuto produttivo del territorio?
In che modo la scuola progetta i percorsi di alternanza scuola-lavoro (esperienze di co-progettazione, ruolo dei tutor di scuola e dei tutor aziendali, ecc.)?
In che modo i percorsi di alternanza scuola lavoro si integrano con il Piano dell'offerta formativa triennale della scuola?
In che modo la scuola monitora i percorsi di alternanza scuola-lavoro?
La scuola ha definito le competenze attese per gli studenti al termine dell'esperienza di alternanza?
In che modo la scuola valuta e certifica le competenze acquisite dagli studenti al termine del percorso di alternanza scuola-lavoro?
Nell'ultimo anno si e' verificato un aumento del numero delle convenzioni stipulate rispetto agli anni precedenti? Per quale motivo?
Nell'ultimo anno si e' verificato un aumento del numero degli studenti che prendono parte ai percorsi di alternanza scuola-lavoro rispetto agli anni precedenti? Quali sono le ricadute per la scuola?

Punti di Forza (Digitare al max 1500 caratteri)	Punti di Debolezza (Digitare al max 1500 caratteri)
<ul style="list-style-type: none"> - Presenza di una funzione strumentale per l'orientamento e la continuità. - Organizzazione di incontri tra gli studenti e i referenti dei vari indirizzi delle scuole secondarie di secondo grado. - Visita delle scuole secondarie di secondo grado presenti sul territorio e nei paesi limitrofi. - Predisposizione di un modulo per il consiglio orientativo da consegnare agli studenti. 	<ul style="list-style-type: none"> - Assenza di percorsi condivisi di orientamento per supportare gli alunni nella comprensione delle proprie inclinazioni e favorire la scelta degli istituti da frequentare. - Mancanza di monitoraggio della scuola sugli studenti che seguono il consiglio orientativo.

Rubrica di valutazione e Motivazione del giudizio assegnato

Rubrica di Valutazione	
Criterio di qualità: La scuola garantisce la continuità' dei percorsi scolastici e cura l'orientamento personale, scolastico e professionale degli studenti.	Situazione della scuola
Le attività' di continuità' e/o di orientamento sono assenti o insufficienti, oppure singoli insegnanti realizzano attività' di continuità' e/o orientamento limitatamente ad alcune sezioni, senza forme di coordinamento a livello di scuola. Per la scuola secondaria di II grado - La scuola ha stipulato convenzioni con un partenariato non diversificato di imprese ed associazioni del territorio. Il numero di convenzioni e' nettamente inferiore al riferimento provinciale. La scuola non ha integrato nella propria offerta formativa i percorsi di alternanza scuola - lavoro. I progetti di alternanza non rispondono ai fabbisogni formativi del tessuto produttivo del territorio. Le attività' di alternanza non vengono monitorate. La scuola non ha definito le competenze attese per gli studenti a conclusione dei percorsi di alternanza e non utilizza criteri di valutazione delle competenze acquisite al termine dell'alternanza.	1 - Molto critica
	 2 -
Le attività' di continuità' presentano un livello di strutturazione sufficiente anche se sono prevalentemente orientate alla formazione delle classi. Le attività' di orientamento coinvolgono almeno tutte le classi finali. La qualità' delle attività' proposte agli studenti e' in genere accettabile, anche se per lo più' limitate a presentare i diversi indirizzi di scuola superiore / corsi di studio universitari. La scuola non monitora i risultati delle proprie azioni di orientamento. Per la scuola secondaria di II grado - La scuola ha stipulato convenzioni con un partenariato non diversificato di imprese ed associazioni. Il numero di convenzioni stipulate è di poco inferiore al riferimento provinciale. La scuola ha integrato in modo non organico nella propria offerta formativa i percorsi di alternanza scuola - lavoro. I progetti di alternanza scuola lavoro rispondono solo in parte ai fabbisogni professionali del territorio e alle esigenze formative degli studenti. Le attività di alternanza scuola - lavoro vengono monitorate in modo occasionale. La scuola non definisce i criteri di valutazione delle competenze acquisite al termine del percorso di alternanza scuola-lavoro.	3 - Con qualche criticità'
	4 -
Le attività' di continuità' sono ben strutturate. La collaborazione tra i docenti di ordini di scuola diversi e' consolidata. La scuola realizza diverse attività finalizzate ad accompagnare gli studenti nel passaggio da un ordine di scuola all'altro. Le attività' di orientamento sono ben strutturate e coinvolgono anche le famiglie. La scuola realizza percorsi finalizzati alla conoscenza di sé e delle proprie attitudini. Gli studenti dell'ultimo anno e le famiglie, oltre a partecipare alle presentazioni delle diverse scuole/indirizzi di studio universitario, sono coinvolti in attività organizzate all'esterno (scuole, centri di formazione, università'). La scuola realizza attività' di orientamento alle realtà' produttive e professionali del territorio. La scuola monitora i risultati delle proprie azioni di orientamento; un buon numero di studenti segue il consiglio orientativo della scuola. Per la scuola secondaria di II grado - La scuola ha stipulato convenzioni con un variegato partenariato di imprese ed associazioni. Il numero di convenzioni stipulate è uguale o di poco superiore al riferimento provinciale. La scuola ha integrato nella propria offerta formativa i percorsi di alternanza scuola - lavoro. I progetti di alternanza rispondono ai fabbisogni professionali del territorio. Le attività di alternanza vengono monitorate. La scuola valuta e certifica le competenze degli studenti al termine del percorso di alternanza.	5 - Positiva

<p>Le attività di continuità sono organizzate in modo efficace. La collaborazione tra docenti di ordini di scuola diversi è ben consolidata e si concretizza nella progettazione di attività per gli studenti finalizzate ad accompagnarli nel passaggio tra un ordine di scuola e l'altro. La scuola predispone informazioni articolate sul percorso scolastico dei singoli studenti (es. portfolio) e monitora gli esiti degli studenti nel passaggio da un ordine di scuola all'altro. La scuola realizza azioni di orientamento finalizzate a far emergere le inclinazioni individuali che coinvolgono più classi, non solo quelle dell'ultimo anno. Inoltre propone attività mirate a far conoscere l'offerta formativa presente sul territorio, anche facendo svolgere attività formative esterne (scuole, centri di formazione, università). Le attività di orientamento sono ben strutturate e pubblicizzate e coinvolgono anche le famiglie. La scuola monitora i risultati delle proprie azioni di orientamento; la stragrande maggioranza degli studenti segue il consiglio orientativo della scuola.</p> <p>Per la scuola secondaria di II grado - La scuola ha stipulato convenzioni con un partenariato diversificato di imprese ed associazioni. Il numero di convenzioni stipulate è nettamente superiore al riferimento provinciale. La scuola ha integrato in modo organico nella propria offerta formativa i percorsi di alternanza scuola – lavoro. I progetti di alternanza scuola lavoro rispondono in modo coerente ai fabbisogni formativi del tessuto produttivo del territorio e alle esigenze formative degli studenti. Le attività di alternanza vengono monitorate in maniera regolare. La scuola ha definito le competenze attese per gli studenti a conclusione dei percorsi di alternanza. La scuola valuta e certifica le competenze degli studenti al termine del percorso di alternanza sulla base di criteri definiti e condivisi.</p>	6 -	7 - Eccellente
--	-----	----------------

Motivazione del giudizio assegnato

Le attività di continuità non sono sufficientemente strutturate poiché prevalentemente orientate alla formazione delle classi. Le attività di orientamento coinvolgono solo gli alunni delle classi terze della scuola secondaria di primo grado. La qualità delle attività per l'orientamento proposte agli studenti è limitata alla sola presentazione dei diversi istituti scolastici di scuola secondaria di secondo grado presenti sul territorio, non vengono avviati, invece, percorsi specifici orientativi. La scuola non monitora i risultati delle proprie azioni di orientamento.

3B Processi - Pratiche gestionali e organizzative

3B.5 Orientamento strategico e organizzazione della scuola

Subarea: Missione e visione della scuola

Domande Guida
La missione e la visione dell'istituto sono definite chiaramente?
La missione e la visione dell'istituto sono condivise all'interno della comunità scolastica? Sono rese note anche all'esterno, presso le famiglie e il territorio?

Punti di Forza (Digitare al max 1500 caratteri)	Punti di Debolezza (Digitare al max 1500 caratteri)
- La missione dell'Istituto è chiaramente definita nel POF e coincide con il conseguimento del successo formativo per tutti gli alunni, pertanto la mission è conosciuta da tutto il personale della scuola in quanto titolari della sua elaborazione e da tutti i genitori attraverso una comunicazione istituzionale che ha preceduto l'Open day. - Pubblicazione del PTOF sul sito scolastico.	Difficoltà nel declinare nel PTOF gli obiettivi da raggiungere nel triennio

Subarea: Monitoraggio delle attività

Domande Guida
In che modo la scuola monitora lo stato di avanzamento delle attività che svolge? Quali strumenti di monitoraggio adotta?
La scuola utilizza forme di bilancio sociale per rendicontare la propria attività all'esterno?

Punti di Forza (Digitare al max 1500 caratteri)	Punti di Debolezza (Digitare al max 1500 caratteri)
- La scuola pianifica le azioni per il raggiungimento degli obiettivi educativo-didattici attraverso progettazioni curriculari ed extracurriculari e interventi di formazione per i docenti. - Il collegio dei docenti delibera all'inizio di ogni anno scolastico il piano annuale delle attività e della attività di formazione e di aggiornamento di tutto il personale. - Presenza di un organigramma consultabile sul sito web	- Mancanza di strumenti strutturati e sistematici di monitoraggio degli obiettivi generali della scuola, anche se il monitoraggio viene svolto in maniera informale.

Subarea: Organizzazione delle risorse umane

3.5.a Gestione delle funzioni strumentali

3.5.a.1 Modalità di distribuzione delle risorse per le funzioni strumentali

Modalità di distribuzione delle risorse per le funzioni strumentali				
		Riferimento Provinciale %	Riferimento Regionale %	Riferimento Nazionale %
Validi	Meno di 500 €	8,9	14,3	14,4
	Tra 500 e 700 €	32,1	27,8	26,8
	Tra 700 e 1000 €	30,4	36,9	35
	Più di 1000 €	28,6	21	23,8
	n.d.			
Situazione della scuola: TAIC852005	Tra 700 e 1000 euro			

3.5.b Gestione del Fondo di Istituto

3.5.b.1 Ripartizione del FIS tra insegnanti e personale ATA

Istituto:TAIC852005 % - Ripartizione del FIS tra insegnanti e personale ATA				
opzione	Situazione della scuola: TAIC852005 %	Riferimento Provinciale %	Riferimento Regionale %	Riferimento Nazionale %
Percentuale del FIS per gli insegnanti	69,17	70,1	71,3	72,8
Percentuale del FIS per gli ATA	30	29,9	28,8	27,3

3.5.b.3 Quota di insegnanti che percepisce più di 500€ di FIS

Istituto:TAIC852005 % - Quota di insegnanti che percepisce più di 500€ di FIS				
opzione	Situazione della scuola: TAIC852005 %	Riferimento Provinciale %	Riferimento Regionale %	Riferimento Nazionale %
Quota insegnanti che percepisce più di 500€ (rispetto al totale degli insegnanti che usufruisce del FIS)		32,16	24,45	24,41

3.5.b.5 Personale ATA che percepisce piu' di 500 euro di FIS

Istituto:TAIC852005 % - Personale ATA che percepisce piu' di 500 euro di FIS				
opzione	Situazione della scuola: TAIC852005 %	Riferimento Provinciale %	Riferimento Regionale %	Riferimento Nazionale %
Percentuale ATA che percepisce più di 500€ (rispetto al totale del personale ATA che usufruisce del FIS)	37,5	47,08	50,46	40,09

3.5.c.5 Variazione ore di supplenza non coperte-PRIMARIA

Istituto:TAIC852005 - Variazione ore di supplenza non coperte-PRIMARIA				
opzione	Situazione della scuola: TAIC852005	Riferimento Provinciale	Riferimento Regionale	Riferimento Nazionale
Variazione delle ore di insegnamento non coperte del 2016/17 rispetto al 2014/15		0	0	0
Variazione delle ore di supplenza svolte dagli insegnanti esterni del 2016/17 rispetto al 2014/15		0	-8	-38

3.5.c.5 Variazione ore di supplenza non coperte-SECONDARIA

Istituto:TAIC852005 - Variazione ore di supplenza non coperte-SECONDARIA				
opzione	Situazione della scuola: TAIC852005	Riferimento Provinciale	Riferimento Regionale	Riferimento Nazionale
Variazione delle ore di insegnamento non coperte del 2016/17 rispetto al 2014/15		0	0	0
Variazione delle ore di supplenza svolte dagli insegnanti esterni del 2016/17 rispetto al 2014/15		0	-1	0

3.5.d Progetti realizzati

3.5.d.1 Ampiezza dell'offerta dei progetti

Istituto:TAIC852005 - Ampiezza dell'offerta dei progetti				
opzione	Situazione della scuola: TAIC852005	Riferimento Provinciale	Riferimento Regionale	Riferimento Nazionale
Ampiezza dell'offerta dei progetti	12	8,96	8,37	11,27

3.5.d.2 Indice di frammentazione dei progetti

Istituto:TAIC852005 - Indice di frammentazione dei progetti				
opzione	Situazione della scuola: TAIC852005	Riferimento Provinciale	Riferimento Regionale	Riferimento Nazionale
Indice di frammentazione dei progetti - spesa media per progetto in euro	1512,66666666667	5247,64	5812,62	6904,86

3.5.d.3 Indice di spesa dei progetti per alunno

Istituto:TAIC852005 - Indice di spesa dei progetti per alunno				
opzione	Situazione della scuola: TAIC852005	Riferimento Provinciale %	Riferimento Regionale %	Riferimento Nazionale %
Indice di spesa per progetti per alunno in euro	27,97	27,97	27,83	48,39

3.5.d.4 Indice di spesa per la retribuzione del personale nei progetti

Istituto:TAIC852005 - Indice di spesa per la retribuzione del personale nei progetti				
opzione	Situazione della scuola: TAIC852005	Riferimento Provinciale %	Riferimento Regionale %	Riferimento Nazionale %
Indice di spesa per la retribuzione del personale nei progetti	47,6256059938299	15,08	17,13	18,05

Domande Guida

Quali funzioni strumentali ha individuato la scuola e quanti docenti svolgono tali funzioni? Come è ripartito il Fondo di istituto? Quanti docenti ne beneficiano? Quanti ATA?

In che modo sono gestite le assenze del personale?

C'è una chiara divisione dei compiti e delle aree di attività tra il personale ATA?

Le responsabilità e i compiti dei docenti che hanno incarichi specifici sono definiti in modo chiaro?

Punti di Forza (Digitare al max 1500 caratteri)	Punti di Debolezza (Digitare al max 1500 caratteri)
- La divisione dei compiti è declinata chiaramente nel PTOF e nelle lettere di incarico per il personale docente. - La divisione dei compiti del personale ATA è declinata nel piano delle attività.	Dalla lettura dei dati emerge che i consigli di classe e di interclasse non esercitano un ruolo determinante in alcun processo decisionale.

Subarea: Gestione delle risorse economiche

3.5.e Progetti prioritari

3.5.e.1 Tipologia dei progetti prioritari

Istituto:TAIC852005 % - Tipologia dei progetti prioritari				
opzione	Situazione della scuola: TAIC852005 %	Riferimento Provinciale %	Riferimento Regionale %	Riferimento Nazionale %
Formazione e aggiornamento del personale	0	23,7	24,4	17,2
Educazione alla convivenza civile	1	30,5	24	14,7
Attività artistico - espressive	1	18,6	16	12,3
Tecnologie informatiche (TIC)	0	16,9	20,7	38,6
Lingue straniere	0	47,5	31,4	34,5
Prevenzione del disagio - inclusione	0	5,1	7,4	11
Abilità logico-matematiche e scientifiche	1	32,2	41,9	36,4
Abilità linguistiche / lettura / biblioteca	0	25,4	21,9	25,5
Altri argomenti	0	15,3	14,7	16,6
Progetto trasversale d' istituto	0	11,9	15,8	13,3
Orientamento - accoglienza - continuità	0	18,6	20,9	17,9
Sport	0	13,6	10	14,3

3.5.e.2 Durata media dei progetti prioritari

Istituto:TAIC852005 - Durata media dei progetti prioritari				
opzione	Situazione della scuola: TAIC852005	Riferimento Provinciale	Riferimento Regionale	Riferimento Nazionale
Durata media dei progetti in anni	1	1,91	1,62	3,06

3.5.e.4 Descrizione dell'importanza dei progetti prioritari

Istituto:TAIC852005 % - Descrizione dell'importanza dei progetti prioritari	
	Situazione della scuola: TAIC852005 %
Progetto 1	priorità del PDM - miglioramento nelle prove invalsi di italiano
Progetto 2	priorità PDM - miglioramento nelle prove INVALSI di matematica
Progetto 3	per la presenza e la visibilità del corso musicale sul territorio

3.5.e.5 Livello di coinvolgimento di esperti esterni nei progetti prioritari

Livello di coinvolgimento di esperti esterni nei progetti prioritari				
		Riferimento Provinciale %	Riferimento Regionale %	Riferimento Nazionale %
Validi	Nessun coinvolgimento	39,7	33,1	19,9
	Basso coinvolgimento	24,1	24,9	18,8
	Alto coinvolgimento	36,2	42	61,3
Situazione della scuola: TAIC852005		Nessun coinvolgimento		

Domande Guida

L'allocazione delle risorse economiche nel Programma annuale è coerente con il Piano Triennale dell'Offerta Formativa?


Quanto spende in media la scuola per ciascun progetto (cfr. l'indice di frammentazione della spesa)?

Quali sono i tre progetti prioritari per la scuola? Qual è la durata media di questi progetti? Sono coinvolti esperti esterni?

Le spese si concentrano sui progetti prioritari (cfr. l'indice di concentrazione della spesa)?

Punti di Forza (Digitare al max 1500 caratteri)	Punti di Debolezza (Digitare al max 1500 caratteri)
Coerenza tra i bisogni formativi della scuola e l'allocazione delle risorse economiche.	La spesa complessiva per gli ampliamenti dell'offerta formativa risulta essere bassa data l'esiguità del fondo di Istituto, soprattutto se confrontata con i dati provinciali, regionali e nazionali.

Rubrica di valutazione e Motivazione del giudizio assegnato

Rubrica di Valutazione	
Criterio di qualità: La scuola definisce la propria missione e la visione, monitora in modo sistematico le attività che svolge, individua ruoli di responsabilità e compiti per il personale in modo funzionale e utilizza in modo adeguato le risorse economiche.	Situazione della scuola
La missione e la visione della scuola non sono state definite oppure sono state definite in modo vago. Non sono presenti forme di monitoraggio delle azioni. La definizione delle responsabilità e dei compiti tra le diverse componenti scolastiche e' poco chiara o non e' funzionale all'organizzazione delle attività. Le spese definite nel Programma annuale non sono coerenti con le scelte indicate nel Piano triennale dell'offerta formativa. Le risorse economiche destinate ai progetti non sono investite in modo adeguato.	1 - Molto critica
	2 -
La scuola ha definito la missione e la visione, anche se sono poco condivise nella comunità scolastica e con le famiglie e il territorio. Il monitoraggio delle azioni e' attuato in modo non strutturato. E' presente una definizione delle responsabilità e dei compiti tra le diverse componenti scolastiche, anche se non tutti i compiti sono chiari e funzionali all'organizzazione delle attività. Solo alcune spese definite nel Programma annuale sono coerenti con le scelte indicate nel Piano triennale dell'offerta formativa. Solo una parte delle risorse economiche destinate ai progetti sono investite in modo adeguato.	3 - Con qualche criticità'
	4 -
La scuola ha definito la missione e la visione e queste sono condivise nella comunità scolastica, con le famiglie e il territorio. La scuola utilizza forme strutturate di monitoraggio delle azioni. Responsabilità e compiti delle diverse componenti scolastiche sono individuati chiaramente. La maggior parte delle spese definite nel Programma annuale sono coerenti con le scelte indicate nel Piano triennale dell'offerta formativa. La maggior parte delle risorse economiche destinate ai progetti sono investite in modo adeguato.	5 - Positiva
	6 -
La scuola ha definito la missione e la visione e queste sono condivise nella comunità scolastica, con le famiglie e il territorio. La scuola utilizza in modo sistematico forme strutturate di monitoraggio delle azioni, che permettono di orientare le strategie e riprogettare le azioni. Responsabilità e compiti del personale sono individuati chiaramente e sono funzionali alle attività. Tutte le spese definite nel Programma annuale sono coerenti con le scelte indicate nel Piano triennale dell'offerta formativa. Tutte le risorse economiche destinate ai progetti sono investite in modo adeguato.	7 - Eccellente

Motivazione del giudizio assegnato

La scuola ha definito la missione e le priorità anche se la loro condivisione con le famiglie e il territorio e' da migliorare. Il controllo e il monitoraggio delle azioni didattiche sono attuati in modo non strutturato. Non vi è un sistema di monitoraggio della performance anche se vengono annualmente somministrati questionari per la customer satisfaction i cui risultati vengono condivisi a livello collegiale e pubblicati sul sito della scuola. Responsabilità e compiti delle diverse componenti scolastiche sono individuati chiaramente. Una buona parte delle risorse economiche e' impiegata per il raggiungimento dell'obiettivo prioritario della scuola: il successo formativo di ciascun alunno.

3B.6 Sviluppo e valorizzazione delle risorse umane

Subarea: Formazione

3.6.a Formazione per gli insegnanti

3.6.a.1 Numerosità delle attività di formazione

Istituto:TAIC852005 - Numerosità delle attività di formazione				
opzione	Situazione della scuola: TAIC852005	Riferimento Provinciale	Riferimento Regionale	Riferimento Nazionale
Numero di progetti di formazione per gli insegnanti	0	12	12,98	13,79

3.6.a.2 Tipologia degli argomenti della formazione

Istituto:TAIC852005 - Tipologia degli argomenti della formazione				
opzione	Situazione della scuola: TAIC852005	Riferimento Provinciale	Riferimento Regionale	Riferimento Nazionale
Curricolo e discipline	Dato mancante	12,25	13,88	13,98
Attuazione autonomia didattica, organizzativa e gestionale delle scuole	Dato mancante	11,9	13,49	13,41
Aspetti normativi	Dato mancante	12,14	13,82	13,86
Valutazione degli apprendimenti, certificazione delle competenze, valutazione interna / autovalutazione	Dato mancante	12,27	13,84	13,71
Progettazione e pianificazione di percorsi di miglioramento	Dato mancante	11,92	13,53	13,48
Tecnologie informatiche e loro applicazione all'attività didattica	Dato mancante	13,39	14,79	14,51
Inclusione studenti con disabilità e DSA	Dato mancante	12,51	14,12	14,23
Inclusione studenti con cittadinanza non italiana	Dato mancante	11,76	13,39	13,37
Temi multidisciplinari	Dato mancante	11,92	13,54	13,51
Lingue straniere	Dato mancante	12,07	13,73	13,54
Prevenzione del disagio giovanile nelle diverse forme	Dato mancante	11,98	13,59	13,61
Orientamento	Dato mancante	11,76	13,37	13,31
Altro	Dato mancante	12,12	13,65	13,55

3.6.a.6 Tipologia di finanziamento delle attività di formazione

Istituto:TAIC852005 - Tipologia di finanziamento delle attività di formazione				
opzione	Situazione della scuola: TAIC852005	Riferimento Provinciale	Riferimento Regionale	Riferimento Nazionale
Finanziato direttamente dalla scuola	Dato mancante	14,92	15,55	15,89
Finanziato dalla rete di ambito	Dato mancante	13,64	14,87	14,72
Finanziato dalla rete di scopo	Dato mancante	14,31	14,89	14,61
Finanziato dall'ufficio scolastico regionale	Dato mancante	14,25	15,09	14,92
Finanziato dal singolo docente	Dato mancante	13,71	14,8	14,46
Finanziato da altri soggetti esterni	Dato mancante	14,85	15,47	15,2

Domande Guida

La scuola raccoglie le esigenze formative dei docenti e del personale ATA?

Quali temi per la formazione la scuola promuove e perché' (es. curriculum e competenze, bisogni educativi speciali, tecnologie didattiche, ecc.)?

Qual è la qualità delle iniziative di formazione promosse dalla scuola?

Quali ricadute hanno le iniziative di formazione nell'attività didattica e organizzativa?

Punti di Forza (Digitare al max 1500 caratteri)

La scuola ha favorito la partecipazione a corsi di formazione promossi dal miur e da altri enti accreditati su tematiche attuali relative alla didattica per competenze, all'uso delle nuove tecnologie, alle pratiche dell'innovazione didattica.

Punti di Debolezza (Digitare al max 1500 caratteri)

La scuola non ha promosso nel corrente anno scolastico corsi di formazione in attesa della formazione d'ambito che si sta avviando da giugno 2017.

Subarea: Valorizzazione delle competenze

Domande Guida

La scuola utilizza le informazioni sulle competenze del personale (es. curriculum, corsi frequentati, ecc.)? In che modo? La scuola tiene conto delle competenze del personale per una migliore gestione delle risorse umane (es. assegnazione di incarichi retribuiti, suddivisione dei compiti)?

Il peso attribuito ai diversi criteri dal Comitato per la valutazione dei docenti è stato ritenuto adeguato dai docenti della scuola?

La scuola adotta altre forme per la valorizzazione delle professionalità?

Punti di Forza (Digitare al max 1500 caratteri)

- Le risorse umane vengono valorizzate attraverso l'attribuzione di incarichi di responsabilità.

Punti di Debolezza (Digitare al max 1500 caratteri)

- Le competenze del personale sono raccolte solo in occasione della necessità di attribuzione di incarichi specifici.
- Mancanza di un database che raccolga tutte le informazioni relative a titoli culturali ed esperienze professionali del personale scolastico.

Subarea: Collaborazione tra insegnanti

3.6.b Formazione per il personale ATA

3.6.b.1 Numerosità' delle attività' di formazione

Istituto:TAIC852005 - Numerosità' delle attività' di formazione				
opzione	Situazione della scuola: TAIC852005	Riferimento Provinciale (% scuole che ha attivato gruppi per argomento)	Riferimento Regionale (% scuole che ha attivato gruppi per argomento)	Riferimento Nazionale (% scuole che ha attivato gruppi per argomento)
Numero di progetti di formazione per il personale ATA	0	2,34	2,25	2,57

3.6.b.2 Tipologia degli argomenti delle attivita' di formazione

Istituto:TAIC852005 - Tipologia degli argomenti delle attivita' di formazione				
opzione	Situazione della scuola: TAIC852005	Riferimento Provinciale %	Riferimento Regionale %	Riferimento Nazionale %
Accoglienza, vigilanza e comunicazione	Dato mancante	1,56	2,13	2,24
Il proprio ruolo nell'organizzazione scolastica, collaborazione con insegnanti e dirigente scolastico nei processi d'innovazione	Dato mancante	1,58	2,13	2,24
Gestione amministrativa del personale	Dato mancante	1,78	2,46	2,62
Altro	Dato mancante	1,59	2,17	2,22
Gestione dell'emergenza e del primo soccorso	Dato mancante	1,73	2,35	2,45
Il servizio pubblico	Dato mancante	1,8	2,39	2,42
Contratti e procedure amministrativo-contabili	Dato mancante	1,56	2,14	2,2
Procedure digitali sul SIDI	Dato mancante	1,68	2,21	2,29
Gestione delle relazioni interne ed esterne	Dato mancante	1,54	2,13	2,18
Ricostruzioni di carriera e rapporti con le ragionerie territoriali	Dato mancante	1,54	2,13	2,17
Gestione dei conflitti e dei gruppi di lavoro	Dato mancante	1,56	2,14	2,21
Assistenza agli alunni con disabilita'	Dato mancante	1,56	2,15	2,2
Disciplina dell'accesso alla luce delle recenti innovazioni normative	Dato mancante	1,54	2,15	2,2
Gestione dei beni nei laboratori	Dato mancante	1,53	2,12	2,18
Gestione tecnica del sito web della scuola	Dato mancante	1,54	2,14	2,21
Supporto tecnico all'attivita' didattica	Dato mancante	1,53	2,12	2,17
Collaborazione insegnanti e dirigenti scolastici nei processi di innovazione	Dato mancante	1,69	2,28	2,39
Autonomia scolastica	Dato mancante	1,53	2,17	2,26
Gestione del bilancio e delle rendicontazioni	Dato mancante	1,59	2,19	2,25
Relazioni sindacali	Dato mancante	1,56	2,13	2,18
Nuova disciplina in materia di appalti pubblici e adempimenti connessi con i progetti PON	Dato mancante	1,59	2,18	2,21
Gestione delle procedure di acquisto con il mercato elettronico	Dato mancante	1,54	2,15	2,21
Funzionalita' e sicurezza dei laboratori	Dato mancante	2,15	2,48	2,49

3.6.c Gruppi di lavoro degli insegnanti

3.6.c.1 Numerosità degli argomenti per i quali è stato attivato un gruppo di lavoro

Numerosità degli argomenti per i quali è stato attivato un gruppo di lavoro				
		Riferimento Provinciale %	Riferimento Regionale %	Riferimento Nazionale %
Validi	Nessun gruppo di lavoro	3,5	3,1	1,4
	Gruppi di lavoro su 1 - 3 argomenti	8,8	12,1	9,3
	Gruppi di lavoro su 4 - 6 argomenti	26,3	25,6	28
	Gruppi di lavoro su 7 argomenti o più	61,4	59,2	61,3
Situazione della scuola: TAIC852005		Gruppi di lavoro su 4-6 argomenti		

3.6.c.2 Tipologia degli argomenti dei gruppi di lavoro

Istituto:TAIC852005 - Tipologia degli argomenti dei gruppi di lavoro				
opzione	Situazione della scuola: TAIC852005	Riferimento Provinciale %	Riferimento Regionale %	Riferimento Nazionale %
Criteri comuni per la valutazione degli studenti	Presente	62,7	63,3	55,8
Temi disciplinari	Presente	71,2	59,3	66,1
Piano triennale dell'offerta formativa	Dato mancante	52,5	51,4	52,5
Raccordo con il territorio	Dato mancante	64,4	60,9	58,2
Orientamento	Dato mancante	67,8	60,5	69,6
Accoglienza	Dato mancante	54,2	63	61,1
Competenze in ingresso e in uscita	Presente	84,7	84,4	86,2
Curricolo verticale	Dato mancante	23,7	30,5	32,7
Inclusione	Dato mancante	25,4	31,2	30,8
Continuità'	Dato mancante	79,7	76,5	80,9
Temi multidisciplinari (cittadinanza, ambiente, salute, ecc.)	Presente	91,5	86	89,6

Domande Guida

La scuola promuove la partecipazione dei docenti a gruppi di lavoro? Su quali tematiche? Con quali modalità organizzative (es. Dipartimenti, gruppi di docenti per classi parallele, gruppi spontanei, ecc.)?


I gruppi di lavoro composti da insegnanti producono materiali o esiti utili alla scuola?

Gli insegnanti condividono strumenti e materiali didattici? C'è uno spazio per la raccolta di questi strumenti e materiali (es. archivio, piattaforma on line)?

Quale percezione hanno gli insegnanti del confronto professionale e dello scambio di informazioni tra colleghi?

Punti di Forza (Digitare al max 1500 caratteri)	Punti di Debolezza (Digitare al max 1500 caratteri)
<ul style="list-style-type: none"> - Nell'a.s. 2013/2014 l'unico gruppo di lavoro presente ha prodotto il curricolo verticale condiviso dalla comunità scolastica. - Nell'a.s. 2014/2015 la scuola ha incrementato gli incontri sia di dipartimento che per classi parallele per la revisione del curricolo e la progettazione e realizzazione di prove comuni disciplinari e per competenze per classi parallele. - A partire dall'a.s. corrente sul sito scolastico è stata creata una sezione relativa alle attività didattiche svolte nelle varie classi sia della primaria che della secondaria. 	<ul style="list-style-type: none"> - Nell'a.s. 2013/2014 la scuola ha rilevato come unico bisogno formativo la realizzazione del curricolo verticale, pertanto ha promosso la costituzione di un solo gruppo di lavoro. - Mancanza di spazi di incontri periodici per classi parallele e dipartimenti e di gruppi di lavoro.

Rubrica di valutazione e Motivazione del giudizio assegnato

Rubrica di Valutazione	
Criterio di qualità: La scuola valorizza le risorse professionali, promuove percorsi formativi di qualità e incentiva la collaborazione tra pari.	Situazione della scuola
La scuola non promuove iniziative di formazione per il personale, oppure le iniziative attivate non sono in relazione ai bisogni formativi del personale o sono di scarsa qualità. Le modalità adottate dalla scuola per valorizzare il personale non sono chiare e gli incarichi non sono assegnati sulla base delle competenze possedute. Non sono presenti gruppi di lavoro composti da docenti, oppure i gruppi non producono esiti utili alla scuola. Gli insegnanti non condividono i materiali didattici.	1 - Molto critica
	2 -
La scuola realizza iniziative formative di qualità sufficiente, che incontrano soltanto in parte i bisogni formativi del personale. Le modalità adottate dalla scuola per valorizzare il personale non sempre sono chiare e soltanto in alcuni casi gli incarichi sono assegnati sulla base delle competenze possedute. Nella scuola sono presenti gruppi di lavoro composti da insegnanti, anche se la qualità dei materiali o degli esiti che producono è disomogenea. Soltanto alcuni insegnanti condividono i materiali didattici.	 3 - Con qualche criticità
	4 -
La scuola realizza iniziative formative di buona qualità e che rispondono ai bisogni formativi del personale. Le modalità adottate dalla scuola per valorizzare il personale sono chiare e la maggior parte degli incarichi sono assegnati sulla base delle competenze possedute. Nella scuola sono presenti gruppi di lavoro composti da insegnanti, che producono materiali o esiti di buona qualità. La maggior parte degli insegnanti condivide materiali didattici di vario tipo.	5 - Positiva
	6 -
La scuola realizza iniziative formative di qualità elevata, che rispondono appieno ai bisogni formativi del personale. Le modalità adottate dalla scuola per valorizzare il personale sono chiare e condivise e gli incarichi sono assegnati sistematicamente sulla base delle competenze possedute. Nella scuola sono presenti più gruppi di lavoro composti da insegnanti, che producono materiali e strumenti di qualità eccellente. Tutti gli insegnanti condividono materiali didattici di vario tipo. I materiali didattici sono raccolti in modo sistematico.	7 - Eccellente

Motivazione del giudizio assegnato

La scuola ha favorito la partecipazione ad alcune iniziative di formazione per i docenti. Sul sito scolastico è stata creata una sezione relativa alle attività didattiche svolte nelle varie classi sia della primaria che della secondaria che viene continuamente aggiornata. Lo scambio e il confronto professionale tra docenti è presente sia in maniera informale sia in maniera formale nell'area riservata del sito della scuola.

3B.7 Integrazione con il territorio e rapporti con le famiglie

Subarea: Collaborazione con il territorio

3.7.a Reti di scuole

3.7.a.1 Partecipazione a reti di scuole

Partecipazione a reti di scuole				
		Riferimento Provinciale %	Riferimento Regionale %	Riferimento Nazionale %
Validi	Nessuna rete	3,4	5,6	4,2
	1-2 reti	24,1	27,1	30,4
	3-4 reti	43,1	35,1	34,1
	5-6 reti	12,1	18,1	17,6
	7 o piu' reti	17,2	14,1	13,6
Situazione della scuola: TAIC852005		1-2 reti		

3.7.a.2 Reti di cui la scuola e' capofila

Reti di cui la scuola e' capofila				
		Riferimento Provinciale %	Riferimento Regionale %	Riferimento Nazionale %
Validi	Mai capofila	63,2	69,4	67
	Capofila per una rete	21,1	18	21,6
	Capofila per più reti	15,8	12,6	11,4
	n.d.			
Situazione della scuola: TAIC852005	Mai capofila			

3.7.a.3 Apertura delle reti ad enti o altri soggetti

Apertura delle reti ad enti o altri soggetti				
		Riferimento Provinciale %	Riferimento Regionale %	Riferimento Nazionale %
Validi	Nessuna apertura	33,9	35,7	36,6
	Bassa apertura	12,5	20	17,9
	Media apertura	23,2	18	20,6
	Alta apertura	30,4	26,4	24,9
	n.d.			
Situazione della scuola: TAIC852005	Alta apertura (da 2/3 delle reti a tutte le reti)			

3.7.a.4 Distribuzione delle reti per tipologia di finanziamento

Istituto:TAIC852005 - Distribuzione delle reti per tipologia di finanziamento				
opzione	Situazione della scuola: TAIC852005	Riferimento Provinciale (% scuole che hanno attivato reti per soggetto finanziatore)	Riferimento Regionale (% scuole che hanno attivato reti per soggetto finanziatore)	Riferimento Nazionale (% scuole che hanno attivato reti per soggetto finanziatore)
Stato	1	83,1	75,6	75,2
Regione	0	16,9	16	19,6
Altri enti locali o altre istituzioni pubbliche	0	6,8	15,8	20,8
Unione Europea	0	11,9	12,8	10
Contributi da privati	0	8,5	6	8,7
Scuole componenti la rete	1	54,2	56,3	53

3.7.a.5 Principale motivo di partecipazione alla rete

Istituto:TAIC852005 - Principale motivo di partecipazione alla rete				
opzione	Situazione della scuola: TAIC852005	Riferimento Provinciale (% scuole che hanno attivato reti per motivo)	Riferimento Regionale (% scuole che hanno attivato reti per motivo)	Riferimento Nazionale (% scuole che hanno attivato reti per motivo)
Per fare economia di scala	0	15,3	32,6	30,6
Per accedere a dei finanziamenti	0	25,4	21,9	27,5
Per migliorare pratiche didattiche ed educative	2	91,5	81,9	80,8
Per migliorare pratiche valutative	0	27,1	21,4	15,2
Altro	0	30,5	28,1	31,8

3.7.a.6 Distribuzione delle reti per attivita' svolta

Istituto:TAIC852005 - Distribuzione delle reti per attivita' svolta				
opzione	Situazione della scuola: TAIC852005	Riferimento Provinciale (% scuole che hanno attivato reti per attività)	Riferimento Regionale (% scuole che hanno attivato reti per attività)	Riferimento Nazionale (% scuole che hanno attivato reti per attività)
Progetti o iniziative riguardanti il curricolo e le discipline	1	20,3	23	23
Progetti o iniziative su temi multidisciplinari	0	16,9	15,3	14,5
Attività di formazione e aggiornamento del personale	1	67,8	72,3	71,3
Progetti o iniziative di innovazione metodologica e didattica	0	33,9	35,8	25,1
Progetti o iniziative di valutazione degli apprendimenti, certificazione delle competenze, valutazione interna - autovalutazione	0	23,7	20,9	16,1
Progetti o iniziative di orientamento	0	16,9	11,6	12,8
Progetti o iniziative per il contrasto alla dispersione scolastica	0	10,2	10	16,6
Progetti o iniziative per l'inclusione di alunni con disabilità e disturbi specifici di apprendimento	0	50,8	20,7	31,9
Progetti o iniziative per l'inclusione di alunni con cittadinanza non italiana	0	5,1	4,2	13,3
Gestione di servizi in comune	0	8,5	20,5	13,8
Realizzazione del piano nazionale scuola digitale	0	28,8	20	20,1
Realizzazione di eventi e manifestazioni progetti o iniziative didattiche, educative, sportive o culturali di interesse territoriale	0	15,3	24,9	18,4
Progetti o iniziative di contrasto al bullismo e al cyber bullismo	0	20,3	11,9	8,8
Valorizzazione delle risorse professionali	0	8,5	5,1	3,8
Altro	0	16,9	14,7	19,4

3.7.b Accordi formalizzati

3.7.b.1 Varieta' dei soggetti con cui la scuola stipula accordi

Varieta' dei soggetti con cui la scuola stipula accordi				
		Riferimento Provinciale %	Riferimento Regionale %	Riferimento Nazionale %
Validi	Nessun accordo	0	3,5	6,9
	Bassa varietà (da 1 a 2)	15,5	17,4	16,8
	Medio - bassa varietà (da 3 a 4)	62,1	54,5	49,1
	Medio - alta varietà (da 6 a 8)	19	22,8	25
	Alta varietà (piu' di 8)	3,4	1,9	2,3
Situazione della scuola: TAIC852005	Accordi con 3-5 soggetti			

3.7.b.2 Tipologia di soggetti con cui la scuola ha accordi

Istituto:TAIC852005 - Tipologia di soggetti con cui la scuola ha accordi				
opzione	Situazione della scuola: TAIC852005	Riferimento Provinciale %	Riferimento Regionale %	Riferimento Nazionale %
Altre scuole	Presente	42,4	42,3	43,5
Universita'	Dato Mancante	47,5	53,7	59,5
Enti di ricerca	Dato Mancante	11,9	7,7	8
Enti di formazione accreditati	Dato Mancante	37,3	30,9	25,4
Soggetti privati	Dato Mancante	28,8	24,4	27
Associazioni sportive	Presente	78	66,3	54,8
Altre associazioni o cooperative	Presente	76,3	75,6	65
Autonomie locali	Presente	54,2	60,9	61,5
ASL	Dato Mancante	28,8	33,7	42,3
Altri soggetti	Presente	22	17,9	18,5

3.7.c Raccordo scuola - territorio

3.7.c.1 Presenza di gruppi di lavoro per il raccordo con il territorio

Istituto:TAIC852005 - Presenza di gruppi di lavoro per il raccordo con il territorio				
opzione	Situazione della scuola: TAIC852005	Riferimento Provinciale (% di scuole che ha attivato gruppi)	Riferimento Regionale (% di scuole che ha attivato gruppi)	Riferimento Nazionale (% di scuole che ha attivato gruppi)
Presenza di gruppi di lavoro composti da insegnanti e rappresentanti del territorio	Dato mancante	54,2	63	61,1

3.7.d Partecipazione formale dei genitori

3.7.d.1 Votanti effettivi alle elezioni del Consiglio di Istituto

Istituto:TAIC852005 - Votanti effettivi alle elezioni del Consiglio di Istituto				
opzione	Situazione della scuola: TAIC852005	Riferimento Provinciale %	Riferimento Regionale %	Riferimento Nazionale %
Percentuale di genitori votanti effettivi sul totale degli aventi diritto	16,7372881355932	21,59	24,96	22,2

Domande Guida

Quali accordi di rete e collaborazioni con soggetti pubblici o privati ha la scuola? Per quali finalita'?

Qual e' la partecipazione della scuola nelle strutture di governo territoriale?

Quali ricadute ha la collaborazione con soggetti esterni sull'offerta formativa?

Punti di Forza (Digitare al max 1500 caratteri)	Punti di Debolezza (Digitare al max 1500 caratteri)
La scuola partecipa a reti di scuole per la formazione finalizzata al miglioramento dell'intervento educativo e della valutazione ma anche per la realizzazione di progetti PON.	La scuola, pur partecipando a diverse reti, non è mai stata capofila.

Subarea: Coinvolgimento delle famiglie

3.7.e Partecipazione informale dei genitori

3.7.e.1 Partecipazione dei genitori agli incontri e alle attivita' della scuola

Partecipazione dei genitori agli incontri e alle attivita' della scuola				
		Riferimento Provinciale %	Riferimento Regionale %	Riferimento Nazionale %
Validi	Basso livello di partecipazione	17	19,1	20,1
	Medio - basso livello di partecipazione	17	27,1	30,6
	Medio - alto livello di partecipazione	48,9	39	36,5
	Alto livello di partecipazione	17	14,9	12,7
Situazione della scuola: TAIC852005 %	Medio - basso livello di partecipazione			

3.7.g Capacita' della scuola di coinvolgere i genitori

3.7.g.1 Livello di coinvolgimento dei genitori da parte della scuola

Livello di coinvolgimento dei genitori da parte della scuola				
		Riferimento Provinciale %	Riferimento Regionale %	Riferimento Nazionale %
Validi	Basso coinvolgimento	0	0,2	0,1
	Medio - basso coinvolgimento	13,6	10,3	9,4
	Medio - alto coinvolgimento	64,4	68,9	73,6
	Alto coinvolgimento	22	20,6	16,9
Situazione della scuola: TAIC852005 %		Alto coinvolgim		

Domande Guida

In che modo le famiglie sono coinvolte nella definizione dell'offerta formativa?
Ci sono forme di collaborazione con i genitori per la realizzazione di interventi formativi o progetti?
La scuola coinvolge i genitori nella definizione del Regolamento d'istituto, del Patto di corresponsabilità o di altri documenti rilevanti per la vita scolastica? La scuola realizza interventi o progetti rivolti ai genitori (es. corsi, conferenze)?
La scuola utilizza strumenti on-line per la comunicazione con i genitori (es. registro elettronico)?

Punti di Forza (Digitare al max 1500 caratteri)	Punti di Debolezza (Digitare al max 1500 caratteri)
Buona partecipazione delle famiglie alle attività scolastiche quali: colloqui con gli insegnanti, consigli di classe/interclasse, comitato mensa scolastica, conferenze con personale specializzato, incontri con l'autore.	- Bassa partecipazione dei genitori alle elezioni del Consiglio d'Istituto. - Non vengono promosse attività progettuali rivolte alle famiglie.

Rubrica di valutazione e Motivazione del giudizio assegnato



Rubrica di Valutazione	
Criterio di qualità: La scuola svolge un ruolo propositivo nella promozione di politiche formative territoriali e coinvolge le famiglie nella definizione dell'offerta formativa e nella vita scolastica.	Situazione della scuola
La scuola non partecipa a reti e non ha collaborazioni con soggetti esterni, oppure le collaborazioni attivate non hanno una ricaduta concreta per la scuola. Non si realizzano iniziative rivolte ai genitori e momenti di confronto con i genitori sull'offerta formativa.	1 - Molto critica
	2 -
La scuola partecipa a reti e/o ha collaborazioni con soggetti esterni, anche se alcune di queste collaborazioni devono essere maggiormente integrate nella vita della scuola. Si realizzano iniziative rivolte ai genitori, anche se le modalita' di coinvolgimento non sempre sono adeguate.	3 - Con qualche criticita'
	4 -
La scuola partecipa a reti e ha collaborazioni con soggetti esterni. Le collaborazioni attivate sono integrate in modo adeguato con l'offerta formativa. La scuola è coinvolta in momenti di confronto con i soggetti presenti nel territorio per la promozione delle politiche formative. Si realizzano iniziative rivolte ai genitori e momenti di confronto con i genitori sull'offerta formativa. Le modalita' di coinvolgimento dei genitori sono adeguate.	5 - Positiva
	6 -
La scuola partecipa in modo attivo o coordina reti e ha collaborazioni diverse con soggetti esterni. Le collaborazioni attivate contribuiscono in modo significativo a migliorare la qualita' dell'offerta formativa. La scuola e' un punto di riferimento nel territorio per la promozione delle politiche formative. Si realizzano iniziative rivolte ai genitori e momenti di confronto con i genitori sull'offerta formativa. I genitori partecipano attivamente alla definizione dell'offerta formativa. Le modalita' di coinvolgimento dei genitori sono efficaci.	7 - Eccellente

Motivazione del giudizio assegnato
La scuola partecipa a iniziative di formazione in rete con alcune istituzioni scolastiche, pur non assumendo mai il ruolo di scuola capofila. I rapporti con le strutture di governo territoriale sono migliorati grazie anche alla stipula di accordi formali per la realizzazione dei vari progetti PON cui la scuola si sta candidando . I rapporti con le famiglie sono buoni relativamente alla partecipazione per lo scambio di informazioni legate all'andamento scolastico dei propri figli o alle manifestazioni, manca un coinvolgimento a livello decisionale nella definizione dell'offerta formativa nonostante la partecipazione ai periodici incontri dei Consigli di Classe e Interclasse. La partecipazione, in termini di presenza e di interessamento, è inversamente proporzionale all'età dei figli.

Lista Indicatori Scuola - Sezione: Processi	
Curricolo e Progettazione	curricolo.pdf
Modalità didattiche innovative	Dimensione metodologica.pdf
Percezione clima scolastico	clima scolastico.pdf
Piano Annuale per l'inclusione	PAI_a.s._15-16.pdf

5 Individuazione delle priorità


Priorità e Traguardi


ESITI DEGLI STUDENTI		DESCRIZIONE DELLA PRIORITA' (max 150 caratteri spazi inclusi)	DESCRIZIONE DEL TRAGUARDO (max 150 caratteri spazi inclusi)
	Risultati scolastici		
	Risultati nelle prove standardizzate nazionali		
	Competenze chiave europee	Standardizzazione dell'uso di compiti di realtà per la valutazione oggettiva delle otto competenze europee corredate di rubriche valutative condivise.	Costruzione di un trend triennale che monitori i risultati raggiunti e loro utilizzazione per la revisione della progettazione di classe e di istituto
	Risultati a distanza	Analisi dei risultati degli alunni all'interno del primo ciclo e tra il primo e secondo ciclo.	Ricerca sull'adesione al consiglio orientativo e monitoraggio dei risultati raggiunti al termine del primo anno del grado scolastico successivo.

Motivare la scelta delle priorità sulla base dei risultati dell'autovalutazione (max 1500 caratteri spazi inclusi)

Le priorità sono emerse dai punti di debolezza evidenziati in fase di autovalutazione. Sulla base di percorsi di formazione e autoaggiornamento, la scuola ha preso coscienza della stretta correlazione tra i risultati non sempre positivi ottenuti dagli alunni e la mancanza di una consolidata didattica per competenze che trovi riscontro in un uso sistematico e costruttivo di prove autentiche o compiti di realtà. Quanto detto è connesso con la mission della scuola che si prefigge come obiettivo prioritario "il successo formativo di tutti e di ciascuno ponendo al centro dell'azione educativa la persona e il suo progetto di vita". Pertanto gli interventi educativi devono trovare riscontro non solo a breve termine ma anche "a distanza" e per far ciò è necessaria una conoscenza specifica delle attitudini e inclinazioni personali di ogni singolo discente attraverso l'organizzazione di attività che valorizzino non solo l'aspetto cognitivo ma anche quello espressivo (teatro, musica, arte, ...). Quanto detto contribuirà a determinare un consiglio orientativo efficace. Il consiglio sarà tale se una congrua percentuale di studenti lo avranno seguito. Permane la necessità di controllare l'adesione al consiglio orientativo e il monitoraggio dei risultati raggiunti al termine del primo anno del grado scolastico successivo.

Obiettivi di processo

AREA DI PROCESSO		DESCRIZIONE DELL'OBIETTIVO DI PROCESSO (max 150 caratteri spazi inclusi)
	Curricolo, progettazione e valutazione	Migliorare la personalizzazione della progettazione con azioni di monitoraggio frequenti delle attività attuate e dei risultati raggiunti.

		Analisi degli esiti delle prove comuni somministrate alla fine del 1° e 2° quadrimestre con effettiva ricaduta nella revisione delle progettazioni. Realizzazione diffusa di compiti di realtà.
	Ambiente di apprendimento	
	Inclusione e differenziazione	
	Continuità e orientamento	Azioni formalizzate per supportare gli alunni nella comprensione delle proprie inclinazioni e attitudini per una scelta consapevole degli studi futuri Incontri tra docenti di ordini e gradi scolastici differenti. Attività comuni tra alunni di ordini e gradi scolastici differenti
	Orientamento strategico e organizzazione della scuola	
	Sviluppo e valorizzazione delle risorse umane	
	Integrazione con il territorio e rapporti con le famiglie	

Indicare in che modo gli obiettivi di processo possono contribuire al raggiungimento delle priorità (max 1500 caratteri spazi inclusi)

La scuola ha scelto di intervenire per l'a.s. 2017/18 nelle aree di processo sopra indicate perchè gli obiettivi esplicitati sono i più coerenti per il raggiungimento delle priorità individuate.

Nello specifico la necessità della costruzione di prove autentiche (estese a più discipline) e di prove comuni strutturate con rubriche valutative presuppone un prosieguo dell'intensificazione del numero degli incontri per dipartimento e/o per classi parallele per la predisposizione delle stesse.

Per la priorità "risultati a distanza" la scelta di intervenire nell'area "continuità e orientamento" trova la sua legittimità nella necessità di perfezionare le azioni della funzione strumentale per tale area e dei consigli di classe al fine di favorire un efficace orientamento che si concretizzi in un maggior numero di alunni che seguono il consiglio rilasciato dalla scuola.